

Nota 1. ENTIDAD REPORTANTE


ENFETER S.A.I.P.S., es una Sociedad Anónima de carácter privado, creada por escritura pública 2324 de la notaría 27 de Bogotá. Se estableció de acuerdo con las leyes colombianas el 8 de marzo de 1988 y tiene como objeto social la prestación de servicios de salud en lo referente a servicios médicos, de enfermería, terapias, primeros auxilios y todos los servicios complementarios relacionados con la salud a domicilio.

El domicilio principal se encuentra en la ciudad de Bogotá. El término de duración de la Compañía expira el 8 de marzo del año 2058. Durante el año 2002, modifico la clase de compañía, instituyéndose como una sociedad anónima, según escritura pública No 1258 de Julio 11 de la notaría 22 de Bogotá.

Inscrita ante Cámara de Comercio de Bogotá con matrícula No. 321994 del 22 de marzo de 1988

Según Acta 63 de 2020 se presenta modificación del capital pagado por decisión de la Asamblea General, se informa a la Super Salud, y en el año 2022 llega resolución de conformidad

El capital accionario de ENFETER S.A. Presenta la siguiente distribución:

| ENFETER S.A COMPOSICIÓN ACCIONARIA A DICIEMBRE DE 2021 | | | | |
|---|----------------|--------------------------------|---|------|
| | | |  | |
| No. | IDENTIFICACIÓN | NOMBRE | No. ACCI | % |
| 1 | 19.284.559 | JORGE HERNANDO RIVEROS AHUMADA | 6.000 | 1% |
| 2 | 46.352.171 | BEATRIZ EUGENIA PUENTEZ DIAZ | 342.000 | 57% |
| 3 | 80.871.744 | CAMILO ANDRES RIVEROS PUENTES | 84.000 | 14% |
| 4 | 1.032.429.567 | JUAN DIEGO RIVEROS PUENTES | 84.000 | 14% |
| 5 | 1.020.824.966 | JOSE MIGUEL RIVEROS PUENTES | 84.000 | 14% |
| TOTAL ACCIONES | | | 600.000 | 100% |



Naturaleza de las operaciones

Para el cumplimiento de sus objetivos ENFETER S.A., realiza las actividades domiciliarias en Salud en las áreas de Enfermería, Fisioterapia y medico domiciliario en la ciudad de Bogotá, D.C. mediante convenios PGP y casos especiales, con las Empresas Prestadoras de Salud (EPS) del sistema de salud colombiano y con las Empresas de Medicina Pre pagada y particulares.

La empresa posee los siguientes contratos:

- Aliansalud EPS
- Compensar EPS convenio PGP
- Colmedica S.A.
- Colsanitas S.A.
- Medisanitas medicina prepagada
- Bavaria S.A.
- Hospital Universitario San Ignacio
- Novartis de Colombia S.A.

A Partir 1 de enero 2020, la empresa suscribe contrato en forma directa con Compensar EPS para la prestación del servicio, reestructurando el sistema de prestación del servicio incluyendo el servicio médico y de especialistas siendo un servicio integral correspondiente a la zona centro de la ciudad de Bogotá.

Hipótesis de negocio en marcha

Hipótesis de Entidad en Marcha (NIC 1.25, NIIF PYMES 3.8, 3.9): La entidad opera bajo la hipótesis de empresa en marcha. Se documentó con evidencia de auditoría requerida por la NIA 570 sobre empresa en funcionamiento, concluyendo que no existen indicios que permitan concluir que la entidad no estará en marcha en el período siguiente según el análisis realizado.

Estos estados financieros se han elaborado cumpliendo con las Normas Internacionales de Contabilidad e Información Financiera (NIIF) emitidas por el Consejo de Normas Internacionales de Contabilidad (IASB), aprobadas en Colombia mediante el marco normativo Decreto 2483 de 2018 que compila el Decreto 2420 de 2015, modificado por el Decreto 2496 de 2015, los Decretos 2101, 2131 de 2016 y el Decreto 2170 de 2017, que deben auditarse bajo especificaciones de los Decreto 302 de 2015 y 2132 de 2016].

Nota 2. BASES DE PRESENTACIÓN DE LOS ESTADOS FINANCIEROS

ENFETER S.A. presenta sus estados financieros individuales de acuerdo con las Normas de Información financiera aceptadas en Colombia (NIF), establecidas mediante ley 1314 de 2009 y reglamentadas mediante Decreto Único Reglamentario 2420 de 2015, mediante el cual se establece el Régimen Reglamentario Normativo para los Preparados de Información Financiera que conforman el grupo 2 que comprende la Norma Internacional de Información Financiera para Pequeñas y Medianas Entidades (NIIF para las PYMES) emitida por el Consejo de Normas Internacionales de Contabilidad (IASB) en su versión 2009 y posteriormente actualizada a la versión 2015.

Los estándares internacionales de información financiera tienen dos marcos de referencia aplicables: Uno para empresas de interés público, conocido NIIF plenas, y otro aplicable a empresas consideradas pequeñas y medianas o empresas de interés privado, conocido como NIIF para Pymes.

Tomando como base las características propias de ENFETER S.A. y teniendo en cuenta que:

- a) ENFETER S.A. no es emisora de instrumentos de pasivo o patrimonio en un mercado público, y por ende no está inscrita en el Registro Nacional de Valores y emisores –RNVE–
- b) ENFETER S.A. no es una entidad de interés público de acuerdo con la Ley 819 de 2003 artículo 17, y según la definición son entidades que captan, manejan o administran recursos del público.
- c) ENFETER S.A. no es matriz o subordinada de una compañía nacional o extranjera, así mismo no realiza importaciones que representen más del 50% de las operaciones de compra.
- d) ENFETER S.A., tiene 97 empleados directos o de nomina
- e) ENFETER S.A. tiene activos no superiores a 30.000 SMLV
(30.000*781.242=23.437.260.000)

ENFETER S.A. Se encuentra clasificada en el Grupo 2 y por tanto debe aplicar el marco normativo NIIF para Pymes, ha aplicado las políticas contables aprobadas por la Junta Directiva, y los juicios, estimaciones y supuestos contables significativos descritos en la NOTA 3 y NOTA 3.1, respectivamente.

Para el reconocimiento de los hechos económicos, se aplica la base del devengo. Los hechos económicos se encuentran documentados mediante soportes de origen interno y/o externo, que cumplen con los requisitos aplicables a cada caso y se adjunta a los comprobantes de contabilidad respectivos, para su trazabilidad y verificación.

Los estados financieros han sido preparados sobre la base del modelo de costo histórico, a excepción de algunos activos financieros que deben medirse por su valor razonable.

Los Estados Financieros se presentan en pesos colombianos.

Nota 3. RESUMEN DE POLÍTICAS CONTABLES MAS REPRESENTATIVAS

Activos financieros

Los activos financieros dentro del alcance de la sección 11 de NIIF PYMES se clasifican como activos financieros medidos al valor razonable con cargo a resultados, activos financieros medidos al costo menos deterioro de valor y activos financieros medidos al costo amortizado.

Todos los activos financieros se reconocen inicialmente al valor razonable, y los activos financieros medidos al costo y al costo amortizado se incrementan por los costos de la transacción.

Los activos financieros clasificados como activos corrientes se miden por el importe no descontado del efectivo u otra contraprestación que se espera recibir (neto del deterioro de valor) a menos que el acuerdo constituya, en efecto, una transacción de financiación. Si el acuerdo constituye una transacción de financiación, la entidad medirá el activo financiero al valor presente de los pagos futuros descontados a una tasa de interés de mercado para un instrumento de deuda similar.

Los activos financieros que correspondan con acciones ordinarias se miden al valor razonable con cambios en el valor razonable reconocido su resultado en un rubro denominado “otras ganancias y pérdidas”, siempre que tales acciones coticen en bolsa o su valor razonable se puede medir fiablemente; en caso contrario se medirán al costo menos el deterioro del valor.

Pasivos financieros

Los pasivos financieros, de conformidad con la sección 11, se clasifican en préstamos y cuentas por pagar. La Compañía determina la clasificación de los pasivos financieros al momento del reconocimiento inicial.

Todos los pasivos financieros se reconocen inicialmente por su valor razonable, excepto en el caso de los préstamos y cuentas por pagar contabilizados al precio de la transacción en donde se reconocen los costos de transacción directamente atribuibles. De igual manera si el acuerdo constituye una transacción de financiación, la entidad medirá el activo financiero o pasivo financiero al valor presente de los pagos futuros descontados a una tasa de interés de mercado para un instrumento de deuda similar determinado en el reconocimiento inicial.

Los pasivos financieros de la Compañía incluyen obligaciones financieras con entidades Financieras y Particulares, cuentas por pagar, deudas por préstamos recibidos y otros conceptos que devengan intereses.

Los instrumentos de deuda tales como obligaciones financieras se medirán posteriormente al costo amortizado utilizando el método del interés efectivo.

Reconocimiento de ingresos de actividades ordinarias

Los ingresos de actividades ordinarias procedentes de la prestación de los servicios de salud en las áreas de Enfermería, Fisioterapia y medicina general domiciliaria se reconocen por el valor razonable de la contraprestación recibida, siempre que el importe del ingreso se pueda medir fiablemente, sea probable que se reciban los beneficios, el grado de realización de la transacción y los costos incurridos.

Los ingresos de actividades ordinarias procedentes de intereses se reconocen mediante el método de la tasa de interés efectiva en el rubro denominado ingresos financieros.

Gastos financieros por préstamos y operaciones de endeudamiento

Todos los costos por endeudamiento se reconocen en el resultado del periodo en el que se incurren usando el método de la tasa de interés efectiva en un rubro denominado gastos financieros.

Impuesto a las ganancias

El resultado por impuestos a las ganancias representa la suma del resultado por el impuesto corriente y por el impuesto diferido.

Los activos y pasivos por impuesto sobre la renta corriente para el período vigente se miden como el importe que se espera recuperar de las autoridades fiscales o que se tendría que pagar. La tasa impositiva y las leyes fiscales que se usan para contabilizar el importe son aquellas vigentes, o nominalmente vigentes, a la fecha del informe.

El impuesto sobre la renta corriente relacionado con partidas que se reconocen directamente en el patrimonio o en otros resultados integrales se reconoce en los Estados de Cambios en el Patrimonio o en los Estados de Resultados, respectivamente. La administración evalúa periódicamente la posición adoptada en las declaraciones de renta con respecto a situaciones en las que las regulaciones fiscales que se aplican están sujetas a interpretación y crea las provisiones del caso.

La estimación del pasivo por el impuesto sobre la renta se calcula a la tasa oficial del 31% para el año 2021 por el método del devengo. El activo o pasivo por impuesto sobre la renta se presenta neto, luego de deducir los anticipos pagados y las retenciones en la fuente a favor.

El impuesto sobre la renta diferido se reconoce por diferencias temporarias existentes entre el importe en libros de los activos y pasivos y sus bases fiscales correspondientes. Los pasivos por impuestos diferidos se reconocen para todas las diferencias temporarias que se espere que incrementen la ganancia fiscal en el futuro. Los activos por impuestos diferidos se reconocen para todas las diferencias temporarias que se espere que reduzcan la ganancia fiscal en el futuro, y cualquier pérdida fiscal o exceso de renta presuntiva no utilizado.

Los impuestos diferidos son medidos a la tasa impositiva que se espera aplicar a las diferencias temporarias cuando estas sean revertidas, con base en las leyes que han sido aprobadas o que están a punto de ser aprobadas a la fecha del informe. El valor en libros de los activos por impuestos diferidos se revisa en cada fecha de presentación y se reduce en la medida en que ya no sea probable que existan utilidades gravables suficientes para emplear la totalidad o parte del activo por impuesto diferido. Los activos por impuestos diferidos no reconocidos son revisados en cada fecha de cierre y se reconocen en la medida en que sea probable que existan utilidades gravables futuras que permiten que el activo por impuesto diferido sea recuperado.

El impuesto diferido relacionado con partidas reconocidas fuera de resultados, se reconoce en correlación con la transacción subyacente, ya sea en ORI o directamente en el patrimonio. Los activos y pasivos por impuestos diferidos se compensan si existe un derecho exigible para compensar los activos y pasivos por impuestos corrientes, y cuando los activos y pasivos por impuestos diferidos se derivan de impuestos sobre las ganancias correspondientes a la misma autoridad fiscal y recaen sobre la misma entidad o contribuyente fiscal, o en diferentes entidades o contribuyentes fiscales, pero la Compañía pretende liquidar los activos y pasivos fiscales corrientes por su importe neto, o bien, realizar simultáneamente sus activos y pasivos fiscales.

Propiedades, planta y equipo

Las propiedades y equipos se reconocen como activos cuando se deriven de ellos beneficios económicos futuros y el costo puede ser medido fiablemente y se presentan a sus costos de adquisición, los cuales no exceden a sus importes recuperables a través de operaciones futuras, menos la depreciación acumulada.

Las adiciones, renovaciones y mejoras se registran en el costo del activo sólo si es probable que se obtengan los beneficios económicos futuros esperados y que dichos beneficios puedan ser medidos fiablemente.

Las propiedades y equipos se reconocen como activo cuando se adquieren y se miden a su costo de adquisición, a medida que son utilizados, se transfieren al componente respectivo y se comienzan a depreciar al mes siguiente de su adquisición.

Las partidas de propiedades, planta y equipo se miden al costo menos la depreciación acumulada y cualquier pérdida por deterioro del valor acumulado.

Al retirarse un activo, el costo y la depreciación acumulada son reducidas de las cuentas de activo y cualquier ganancia o pérdida se reconoce en el estado de resultados. Cuando un activo es vendido, la ganancia o pérdida en venta se determina comparando el monto de los flujos recibidos con el valor en libros de los activos vendidos a la fecha de la transacción.

La depreciación se carga para distribuir el costo de los activos menos sus valores residuales a lo largo de su vida útil estimada, aplicando el método de línea recta.

En la depreciación de las propiedades, planta y equipo se utilizan las siguientes vidas útiles:

| Descripción | Vida útil | Método |
|----------------------------------|------------------|---------------|
| Construcciones y edificaciones | 45 a 55 años | lineal |
| Maquinaria y equipo | 10 años | lineal |
| Equipo de oficina | 10 años | lineal |
| Equipo de Cómputo y Comunicación | 5 años | lineal |
| Equipo de transporte | 5 años | lineal |
| Equipo médico científico | 5 años | lineal |

Si existe algún indicio de que se ha producido un cambio significativo en la tasa de depreciación, vida útil o valor residual de un activo, se revisa la depreciación de ese activo de forma prospectiva para reflejar las nuevas expectativas.

Las reparaciones y el mantenimiento preventivo se registran en los resultados del año en un rubro denominado “gastos por mantenimiento”.

Activos intangibles

Los activos intangibles adquiridos en forma separada se miden inicialmente al costo. Después del reconocimiento inicial, los activos intangibles se contabilizan al costo menos las amortizaciones acumuladas (en los casos en los que se les asignan vidas útiles definidas) y cualquier pérdida acumulada por deterioro del valor, en caso de existir.

Los activos intangibles generados internamente, no se capitalizan y el desembolso respectivo se refleja en el estado de resultados del período en que se incurre.

Los activos intangibles con vida útil finita se amortizan a lo largo de su vida útil económica y se revisan para determinar si tuvieron algún deterioro del valor en la medida en que exista algún indicio de que el activo intangible pudiera haber sufrido dicho deterioro.

El período y el método de amortización para un activo intangible con una vida útil finita se revisan al menos al cierre de cada período sobre el que se informa. Los cambios en la vida útil esperada o el

patrón esperado de consumo del activo se contabilizan al modificarse el período o el método de amortización, según corresponda, y se tratan como cambios en las estimaciones contables. El gasto por amortización de activos intangibles con vida útil finita se reconoce en el estado de resultados en la categoría de gastos que resulte más coherente con la función de dichos activos intangibles.

Las ganancias o pérdidas que surjan de dar de baja un activo intangible se miden como la diferencia entre el ingreso neto procedente de la venta y el importe en libros del activo y se reconocen en el estado de resultados cuando se da de baja el activo respectivo.

Los programas informáticos adquiridos se expresan al costo menos la depreciación acumulada y las pérdidas por deterioro acumuladas. Se amortizan a lo largo de la vida estimada de cinco años empleando el método lineal. Si existe algún indicio de que se ha producido un cambio significativo en la tasa de amortización, vida útil o valor residual de un activo intangible, se revisa la amortización de ese activo de forma prospectiva para reflejar las nuevas expectativas.

La depreciación se carga para distribuir el costo de los activos menos sus valores residuales a lo largo de su vida útil estimada, aplicando el método de la línea recta.

Deterioro del valor de activos no financieros

En cada fecha sobre la que se informa, se revisa la propiedad, planta y equipo, intangibles e inversiones medidas al costo, para determinar si existen indicios de que esos activos hayan sufrido una pérdida por deterioro de valor. Si existen indicios de un posible deterioro del valor, se estima y compara el importe recuperable de cualquier activo afectado (o grupo de activos relacionados) con su importe en libros. Si el importe recuperable estimado es inferior, se reduce el importe en libros al importe recuperable estimado y se reconoce una pérdida por deterioro del valor en resultados.

De forma similar, en cada fecha sobre la que se informa, se evalúa si existe deterioro del valor de los inventarios comparando el importe en libros de cada partida del inventario (o grupo de partidas similares) con su precio de venta menos los costos de terminación y venta. Si una partida del inventario (o grupo de partidas similares) se ha deteriorado, se reduce su importe en libros al precio de venta menos los costos de terminación y venta, reconociendo inmediatamente una pérdida por deterioro del valor en resultados.

Si una pérdida por deterioro del valor se revierte posteriormente, el importe en libros del activo (o grupo de activos relacionados) se incrementa hasta la estimación revisada de su valor recuperable (precio de venta menos costos de terminación y venta, en el caso de los inventarios), sin superar el importe que habría sido determinado si no se hubiera reconocido ninguna pérdida por deterioro de valor del activo (grupo de activos) en años anteriores. Una reversión de una pérdida por deterioro de valor se reconoce inmediatamente en resultados

Deterioro del valor de activos financieros

La Compañía evalúa en cada cierre de ejercicio si los activos financieros o grupos de activos financieros están deteriorados. Si hay evidencia objetiva de que se ha incurrido en una pérdida por deterioro del valor de préstamos y partidas a cobrar registrados al costo amortizado, el importe de la pérdida se valora como la diferencia entre el valor en libros del activo y el valor actual de los flujos de efectivo futuros estimados, descontados al tipo de interés efectivo original del activo financiero (es decir, el tipo de interés efectivo computado en el momento de reconocimiento inicial). El valor en

libros del activo se reduce a través de una cuenta de provisión y el importe de la pérdida se reconoce en el estado de resultado del ejercicio.

Si, en un periodo posterior, el importe de la pérdida por deterioro disminuye y la disminución puede relacionarse objetivamente con un suceso ocurrido después de que el deterioro se reconociese, la pérdida por deterioro reconocida previamente se revierte. Cualquier reversión posterior de una pérdida por deterioro se reconoce en el estado de resultados, hasta el límite de que el valor en libros del activo no supere su costo amortizado a la fecha de la reversión. En relación con los deudores y otras cuentas por cobrar, cuando hay evidencia objetiva de que la Compañía no va a poder cobrar las mismas, se realiza una corrección por deterioro sobre la base de los riesgos de insolvencia identificados.

Contratos de arrendamiento

Los contratos de arrendamiento se clasifican como financieros siempre que los términos del acuerdo transfieran sustancialmente todos los riesgos y las ventajas inherentes a la propiedad del activo arrendado. Todos los demás contratos de arrendamiento se clasifican como operativos.

Los derechos sobre los activos mantenidos en arrendamiento financiero se reconocen como activos de la entidad, al valor razonable de la propiedad arrendada (o, si son inferiores, por el valor presente de los pagos mínimos del contrato de arrendamiento) al inicio del contrato. El correspondiente pasivo con el arrendador se incluye en el estado de situación financiera como un pasivo por el arrendamiento financiero. Los pagos del contrato de arrendamiento se reparten entre los gastos financieros y la reducción de la obligación del arrendamiento, para así conseguir una tasa de interés constante sobre el saldo restante del pasivo. Los gastos financieros reconocen en la medición de resultados. Los activos mantenidos en arrendamiento financiero se incluyen en propiedades, planta y equipo, y la depreciación y evaluación de pérdidas por deterioro de valor se realiza de la misma forma que para los activos que son propiedad de la entidad.

Enfeter S.A. posee a la fecha dos contratos de Arrendamiento corriente de la oficina 601,501, parqueadero y la oficina 807 del Edificio Torre las Villas ubicada en la Av. Cra. 15 106 – 32.y la camioneta Toyota de propiedad de Agrogal SAS.

Inventarios

Los inventarios se miden al importe menor entre el costo y el precio de venta menos los costos de terminación y venta. El costo se calcula aplicando el método del promedio ponderado. El costo de los inventarios comprende todos los costos derivados de su adquisición y transformación, del mismo modo también incluye todos los demás costos que se hayan incurrido para darle a los inventarios su condición y ubicación actuales y se restan las rebajas y descuentos obtenidos. Al final del periodo la entidad verifica si existen inventarios obsoletos o que no puedan ser utilizados, y sobre ellos se realiza deterioro el cual se reconoce en los resultados del periodo.

Cuentas por cobrar derivadas de actividades de operación

Las ventas se realizan en condiciones de crédito normales y los importes de las cuentas por cobrar no devengan intereses. Cuando el crédito se amplía más allá de las condiciones de crédito normales, las cuentas por cobrar se miden al costo amortizado utilizando el método de interés efectivo. Al final de cada periodo sobre el que se informa, los importes en libros de los deudores comerciales y otras cuentas por cobrar se revisan para determinar si existe alguna evidencia objetiva de que no vayan a

ser recuperables. Si es así, se reconoce inmediatamente en resultados una pérdida por deterioro del valor.

Cuentas por pagar derivadas de actividades de operación

Las cuentas por pagar corresponden a obligaciones basadas en condiciones de crédito normales y no devengan intereses. Los importes de cuentas por pagar comerciales denominados en moneda extranjera se convierten a la moneda funcional usando la tasa de cambio vigente en la fecha sobre la que se informa. Las ganancias o pérdidas por cambio de moneda extranjera se incluyen en otras ganancias o pérdidas.

Beneficios a los empleados

El pasivo por obligaciones por beneficios a los empleados se encuentra relacionado con lo establecido por la reglamentación colombiana para pagos relacionados a los trabajadores de la empresa, los cuales se consideran como beneficios a corto plazo.

El costo de todos los beneficios a los empleados a los que éstos tengan derecho como resultado de servicios prestados a la entidad durante el periodo sobre el que se informa se reconocen como un pasivo, después de deducir los importes que hayan sido pagados directamente a los empleados o como una contribución a un fondo de pensiones; si el importe pagado excede a los aportes que se deben realizar según los servicios prestados hasta la fecha sobre la que se informa, se reconocerá ese exceso como un activo en la medida en que el pago anticipado de lugar a una reducción en los pagos a efectuar en el futuro o a un reembolso en efectivo y se reconocen como un gasto, a menos que se reconozcan como parte del costo de un activo.

La Compañía registra los beneficios de corto plazo, tales como sueldo, vacaciones, bonos y otros, sobre la base devengada

Provisiones

Se reconoce un pasivo por provisión sólo cuando existe una obligación presente como resultado de un suceso pasado y es probable que tenga que desprenderse de recursos económicos para cancelar la obligación, y pueda estimarse de manera fiable el importe de la obligación. El pasivo se mide como la mejor estimación del importe requerido para cancelar la obligación en la fecha sobre la que se informa. Cualquier ajuste a los importes previamente reconocidos se reconocerá en resultados. Cuando una provisión se mida por el valor presente del importe que se espera que sea requerido para cancelar la obligación, se reconocerá un gasto financiero en los resultados del periodo en que surja.

Si el efecto del valor del dinero en el tiempo es significativo, las provisiones se descuentan utilizando un tipo de interés antes de impuestos que refleje, cuando corresponda, los riesgos específicos del pasivo. Cuando se descuenta, el aumento de la provisión debido al paso del tiempo se registra como un gasto financiero.

Las provisiones para contingencias laborales, legales y fiscales, de contratos con terceros u otras, según las circunstancias, se estiman y registran con base en la opinión de los asesores legales, las cuales se consideran probables y razonablemente cuantificables.

Efectivo y Equivalentes de Efectivo

Se consideran equivalentes al efectivo, las inversiones a corto plazo de gran liquidez y libre disponibilidad que, sin previo aviso ni costo relevante, pueden convertirse fácilmente en una cantidad determinada de efectivo, están sujetas a un riesgo poco significativo de cambios en su valor cuyo vencimiento máximo es de tres meses desde la fecha de adquisición y cuyo destino principal no es el de inversión o similar, sino el de cancelación de compromisos a corto plazo.

El efectivo y los depósitos a corto plazo en el estado de situación financiera comprenden el efectivo en bancos y en caja y los depósitos a corto plazo con un vencimiento original de tres meses o menos.

Para los propósitos del estado de flujos de efectivo, el efectivo y los equivalentes de estos comprenden el efectivo y los equivalentes de efectivo según se definió anteriormente, neto de sobregiros bancarios pendientes.

Moneda funcional

Para ENFETER S.A. y teniendo en cuenta la normatividad colombiana el peso colombiano es la moneda que representa con mayor fidelidad los efectos económicos de las transacciones, eventos y condiciones subyacentes y por esta razón los estados financieros son presentados en pesos colombianos como su moneda funcional.

Clasificación de partidas en corrientes y no Corrientes

La Compañía presenta sus activos y pasivos en el estado de situación financiera según su clasificación de corrientes o no corrientes.

Un activo o pasivo se clasifica como corriente cuando:

- Se espera realizarlo, se espera pagarlo, o se pretende consumirlo, en giro normal del negocio.
- Se espera realizar el activo o pagar el pasivo, dentro de los doce meses siguientes a la fecha del ejercicio sobre el que se informa, o
- El activo se trate de efectivo y equivalentes al efectivo.

La Compañía clasifica el resto de sus activos y pasivos, como no corrientes.

Patrimonio

Se mide al valor del efectivo u otros recursos recibidos o por recibir, neto de los costos directos de emisión de los instrumentos de patrimonio

Nota 3.1 JUICIOS, ESTIMACIONES Y SUPUESTOS IMPORTANTES AL MOMENTO DE ESTIMAR PARTIDAS EN LOS ESTADOS FINANCIEROS

La preparación de los estados financieros de acuerdo con NIIF para PYMES requiere la elaboración y consideración por parte de la administración, de juicios, estimaciones y supuestos contables significativos que impactan en los saldos informados de activos y pasivos, ingresos y gastos, así como en la determinación y revelación de los activos y pasivos contingentes a la fecha de cierre del período sobre el que se informa. En este sentido, las incertidumbres asociadas con las estimaciones y supuestos adoptados podrían dar lugar en el futuro a resultados finales que podrían diferir de

dichas estimaciones y requerir de ajustes significativos a los saldos informados de los activos y pasivos afectados.

Los supuestos claves relacionados con el futuro y otras fuentes clave de estimaciones de incertidumbres a la fecha de cierre del período sobre el que se informa, que tienen un alto riesgo de ocasionar ajustes significativos sobre los importes en libros de los activos y los pasivos durante el próximo ejercicio, se describen a continuación.

La Compañía ha basado sus estimaciones y supuestos contables significativos considerando los parámetros disponibles al momento de la preparación de los estados financieros. Sin embargo, las circunstancias y los supuestos actuales sobre los acontecimientos futuros podrían variar debido a cambios en el mercado o a circunstancias que surjan más allá del control de la Compañía. Esos cambios se reflejan en los supuestos en el momento en que ellos ocurren.

Deterioro del Valor de Propiedades, Planta y Equipo y Activos Intangibles

Existe deterioro del valor cuando el importe en libros de un activo individual o de una unidad generadora de efectivo excede su importe recuperable, que es el mayor importe entre el valor razonable menos los costos de venta y el valor en uso.

El cálculo del valor razonable menos los costos de venta se basan en la información disponible sobre transacciones de venta para bienes similares, hechas en condiciones y entre partes independientes, o en precios de mercado observables, netos de los costos incrementales relacionados con la venta del bien. El cálculo del valor en uso se basa en un modelo de flujos de efectivo futuros descontados. Los flujos de efectivo surgen de proyecciones estimadas para los próximos cinco años, excluidas las actividades de reestructuración a las que la Compañía aún no se ha comprometido, y las inversiones futuras significativas que aumentarán el rendimiento operativo del activo individual o de la unidad generadora de efectivo que se someten a la prueba de deterioro del valor.

El importe recuperable es extremadamente sensible a la tasa de descuento utilizada para el descuento de los flujos de efectivo futuros, como así también a los ingresos de efectivo futuros esperados y a la tasa de crecimiento a largo plazo utilizada en la extrapolación

Impuesto a la Renta Corriente y Diferido

La Compañía considera que las posiciones fiscales adoptadas son razonables. Sin embargo, las autoridades fiscales luego de procedimientos de auditorías fiscales podrían cuestionar esas posiciones lo cual puede resultar en nuevos pasivos por impuestos y por intereses, pagaderos en los próximos años. Las posiciones fiscales que implican un juicio cuidadoso por parte de la administración son revisadas y ajustadas para tener en cuenta los cambios en las circunstancias, como lapso de los estatutos tributarios, las conclusiones de las auditorías fiscales, pasivos adicionales derivados de nuevas cuestiones legales o decisiones judiciales sobre una situación particular vinculada a los impuestos. Cuando es necesario, la Compañía registra provisiones, basándose en su estimación de la viabilidad de una decisión negativa derivada de un procedimiento de auditoría por las autoridades fiscales. La cuantía de dichas provisiones se basa en varios factores, como la experiencia de las auditorías fiscales anteriores y las diferentes interpretaciones de la normativa fiscal por parte de la entidad fiscal y la autoridad fiscal responsable. Los resultados reales podrían diferir de las estimaciones.

La compañía evalúa la realización en el tiempo del impuesto sobre la renta diferido activo. El impuesto diferido activo representa impuestos sobre la renta recuperables a través de futuras deducciones de utilidades gravables y son registrados en el estado de situación financiera. Los impuestos diferidos activos son recuperables en la medida en que la realización de los beneficios tributarios relativos es probable. Los ingresos tributarios futuros y el monto de los beneficios tributarios que son probables en el futuro son basados en planes a mediano plazo preparados por la compañía. El plan de negocios es basado en las expectativas del negocio, que se creen son razonables bajo circunstancias; se estima que las partidas del impuesto sobre la renta diferido activo serían recuperables según estimados de ganancias gravables futuras.

Nota 3.2 NORMAS DE INFORMACIÓN FINANCIERA BASADAS EN NIIF PARA PYMES

El decreto 2420 de 2015 estableció para las empresas pertenecientes al grupo II la aplicación de las NIIF para PYMES versión 2009 y 2015, la versión 2015 de la NIIF para PYMES es obligatoria para periodos que inicien a partir de enero 1 de 2017, sin embargo, su aplicación anticipada es permitida.

Enfeter S.A. teniendo en cuenta que pertenece como empresa al sector Salud en la categoría de IPS y al pertenecer a este ramo le rige la normatividad expedida por la SUPERSALUD y esta establece que las empresas de salud que su periodo Inicial para EL ESFA será el primero de enero de 2016

Los principales cambios entre la versión 2009 y la versión 2015 de la NIIF para PYMES se describen a continuación:

Sección 1- Pequeñas y medianas empresas

Sección 2- Conceptos y principios generales

- Se aclara el término costo o esfuerzo desproporcionado

Sección 4- Estado de situación financiera

- Las propiedades de inversión medidas por el método del costo menos depreciación y deterioro acumulado, ya no se presentan como un componente de Propiedades, planta y equipos, (PPYE) sino que se presentan directamente en el estado de situación financiera como un componente separado (4.2).
- Se elimina el requerimiento de presentar una conciliación entre el número de acciones en circulación al principio y final de cada periodo (4.12 a iv)

Sección 5- Estado del resultado integral y estado de resultados

- Se adiciona otro elemento en la presentación del Otro Resultado Integral y es el relacionado con cambios en el superávit de revaluación para las **propiedades, planta y equipo medidos** de acuerdo con el modelo de revaluación (5.4 iv).

Sección 6- Estado de cambios en el patrimonio y estado de resultados y ganancias acumuladas

- Se aclara la información que se debe presentar en el estado de cambios en el patrimonio

Sección 10- Políticas contables, estimaciones y errores

- Cambios ocasionados por permitir el método de la revaluación para PPYE

Sección 11- Instrumentos financieros básicos

- Se adiciona la palabra "costo o esfuerzo desproporcionado" al momento de realizar la medición de las inversiones en instrumentos de patrimonio al valor razonable (11.4, 11.14 c, 11.32 y 11.44).
- Aclaración del alcance de la Sección 11 frente a otras secciones de NIIF PYMES (11.7 b,c y e, f.)
- Aclaración de la aplicación de los criterios de instrumentos financieros a los acuerdos de préstamo simples (11.9-11.9B, 11.11 y (e)).
- Aclaración de cuando se constituye una operación de financiación (11.13, 11.14 (a) y 11.15).
- Aclaración de la orientación sobre la medición del valor razonable, cuando la mejor evidencia del valor razonable puede ser un precio en un acuerdo vinculante de venta (11.27).

Sección 16- Propiedades de inversión

- Cambios relacionados con la presentación en los estados financieros de las propiedades de inversión medidas al costo menos depreciación y deterioro de valor acumulado

Sección 17 Propiedades, planta y equipo

- Adición de la opción para utilizar el modelo de revaluación (17.15-17.15D, 17.31 (e) (iv) y 17.33).

Sección 18- Activos intangibles distintos de la plusvalía

- Modificación de exigir que si la vida útil del crédito mercantil (plusvalía) u otro activo intangible no se puede establecer de forma fiable, la vida útil se determina con base en mejor estimación de la gerencia, pero no podrá exceder de diez años (18.20).

Sección 20- Arrendamientos

- Modificación para incluir contratos de arrendamiento con una tasa de interés variable vinculado al mercado (20.1 (e)).
- Aclaración de que sólo algunos acuerdos de subcontratación, arrendamientos (20.3).

Sección 22- Pasivos y patrimonio

- Incorporación de guías que aclaran la clasificación de instrumentos financieros como patrimonio o pasivo (véase el párrafo 22.3A).
- Adición del término "costo o esfuerzo desproporcionado" como requisito para medir la obligación de pagar o no en efectivo la distribución en el valor razonable de los activos no monetarios a ser distribuido y aclarar la orientación sobre la contabilización de la liquidación del dividendo a pagar (22.18-22.18A y 22.20).

Sección 27- Deterioro del valor de los activos

- Aclaración de que la Sección 27 no se aplica a activos que surgen de contratos de construcción (27.1-f).
- Existen también cambios consiguientes en los párrafos 27.6, 27.30(b) y 27.31(b) relativos a cambios en la Sección 17 y el párrafo 27.14 relativo a cambios en la Sección 11

Sección 28- Beneficios a los empleados

- *Eliminación del requisito de revelar la política de beneficios por terminación (28.43).*

Sección 29- Impuestos a las ganancias

- *La alineación de los principios fundamentales de la Sección 29 con la NIC 12 Impuesto a las Ganancias para el reconocimiento y medición del impuesto diferido, para que sea consistente con los demás requisitos establecidos en la NIIF para las PYMES.*

La política de calidad de la información contable y financiera es emitir “Estados Financieros de Propósito General para usuarios externos que representen fielmente su realidad económica en todos sus aspectos relevantes, cumpliendo además con las normas de carácter especial emitidas por las autoridades que ejercen inspección, vigilancia o control”. Sólo se reconocen como pasivos los hechos ya sucedidos, tales como la recepción de bienes o servicios a crédito o las obligaciones con instituciones financieras. En ese sentido, no se reconocen pasivos futuros, tales como contingencias ni estimaciones de pasivos futuros. Las provisiones se refieren exclusivamente a pasivos reales originados en hechos pasados, cuya única incertidumbre es la cuantía o la fecha de pago, en cuyo caso se estima fiablemente un valor a pagar. Otros conceptos como las prestaciones sociales y los costos y gastos por pagar no se presentan como provisiones, sino como obligaciones laborales o cuentas por pagar porque no existen incertidumbres importantes respecto a su cuantía o fecha de pago. Los pasivos también deben referirse a obligaciones reales que se adeudan en el presente (que existe un tercero que a su vez tiene derechos de cobro contra la entidad) y que puede probarse, mediante evidencia, que serán pagados en el futuro. Sin embargo, los estándares internacionales permiten el reconocimiento de algunos pasivos sobre los cuales no existe un tercero al cual se le adeuda en el momento presente, tales como los pasivos las provisiones para devoluciones en ventas y las provisiones por litigios.

NOTAS DE CARÁCTER ESPECÍFICO A DICIEMBRE 2021- 2020 - 2019

Nota 4. EFECTIVO Y EQUIVALENTES AL EFECTIVO: Componentes del Efectivo y sus Equivalentes (NIC 7.45, NIIF PYMES 7.20): *El efectivo incluye los depósitos en cuentas bancarias y valores de inmediata realización y se reconocen a su valor razonable, los valores de este rubro se encuentran compuestos por partidas depositadas en entidades financieras autorizadas en Colombia.*

1.2. Criterios adoptados para determinar la composición del efectivo y equivalentes (NIC 7.7 y NIC 7.46, NIIF PYMES 7.20)

1. Se reconocen como efectivo y equivalentes, además de la caja y los bancos:
 - i) Los fondos propios mantenidos en entidades fiduciarias, en fondos, en garantía y similares.
 - ii) Las carteras colectivas abiertas, aunque la entidad que las administre invierta en diferentes tipos de títulos.
 - iii) No se reconocen como efectivo los certificados de depósito a término fijo ni otras inversiones por periodos inferiores a tres meses, estos valores se reconocen como inversiones con independencia de su rendimiento. Si se invierte en Certificados de Depósito a Término y otras inversiones a menos de tres meses no se clasifican como equivalentes de efectivo, sino como instrumentos financieros al costo amortizado.
2. El efectivo y equivalentes se mide por el valor de los extractos emitidos por quienes los administran. Las partidas conciliatorias se reconocerán dentro de los estados financieros para garantizar coincidencia entre los saldos contables y los extractos, por lo menos al finalizar cada mes.
3. Los dineros en caja se reconocen por los valores realmente existentes, según el Procedimiento de Cajas Menores y Generales.

El efectivo y equivalentes se mide por el valor de los extractos emitidos por quienes los administran. Las partidas conciliatorias se reconocerán dentro de los estados financieros para garantizar coincidencia entre los saldos contables y los extractos, por lo menos al finalizar cada mes

ENFETER S.A.
NIT 800.028.332 – 4
REVELACIONES INFORMACION FINANCIERA 2021

| EFFECTIVO Y EQUIVALENTES DE EFFECTIVO | | | | | | |
|--|---|--------------------|--------------------|-------------------|------------------------|-----------------|
| | Caja | 31-12-21 | 31-12-20 | 31-12-19 | VARIACION 20-21 | % |
| 110101 | Caja General | 0 | 6.705.637 | 150.571 | -6.705.637 | |
| 110102 | Cajas Menores | 0 | 0 | 3.000.000 | 0 | |
| | Sub Total | 0 | 6.705.637 | 3.150.571 | -6.705.637 | - 100,00 |
| | | | | | | |
| | Bancos | 31-12-21 | 31-12-20 | 31-12-19 | VARIACION 20-21 | |
| 11010401 | Banco Bancolombia cta cte 191-046553-73 | 59.255.598 | 0 | 22.303.167 | 59.255.598 | |
| 11010402 | Banco Bancolombia cta cte 19114544784 | 75.821.002 | 39.596.644 | 13.761.231 | 36.224.358 | |
| 11010403 | Banco de Occidente cta cte 513-00158-6 | 79.492.459 | 68.288.348 | 29.339.945 | 11.204.111 | |
| 11010404 | Banco BBVA cta cte 3767 | 522.963 | 13.741.674 | 0 | -13.218.711 | |
| 11010601 | Banco Bancolombia ahorros 209-651373-09 | | | 5.247.174 | 0 | |
| 11010602 | Banco Bancolombia ahorros 191-046597-32 | 335.381.166 | 679.058.027 | | -343.676.861 | |
| 11010603 | Banco de Occidente cta Ahorros 80-3 | 459.567 | 552.620 | | -93.052 | |
| 11010604 | Banco BBVA cta Ahorros 3087 | 9.019.942 | 98.023.120 | | -89.003.177 | |
| | | | | | 0 | |
| | Sub Total | 559.952.697 | 899.260.432 | 70.651.518 | -339.307.735 | - 37,73 |
| | T o t a l | 559.952.697 | 905.966.069 | 73.802.089 | -346.013.372 | - 38,19 |

| EQUIVALENTES DE EFFECTIVO | | | | | | |
|----------------------------------|--|----------------------|----------------------|--------------------|------------------------|----------------|
| | Fideicomisos de inversion Moneda nacional | 31-12-21 | 31-12-20 | 31-12-19 | VARIACION 20-21 | |
| 11030202 | Banco BBVA | 53.622.715 | 52.947.896 | 60.240.435 | 674.819 | |
| 11030302 | CDT Bancolombia | 632.456.186 | 200.165.284 | | 432.290.901 | |
| 11030301 | Fiducuenta Bancolombia 1312 | 203.716.292 | 252.840.899 | 72.766 | -49.124.607 | |
| 11030305 | Encargo Fiduciario Davivienda BAL | 30.454.184 | 0 | | 30.454.184 | |
| 11030304 | Encargo Fiduciario Davivienda FLP-A1 | | 536.905.164 | | -536.905.164 | |
| 11030303 | Encargo Fiduciario Davivienda BAL | | 538.879.088 | | -538.879.088 | |
| 11030201 | Credicord Capital 1-1-44121-9 | 423.061.938 | 288.201.203 | 3.516.665 | 134.860.734 | |
| 11030203 | Certificado Deposito a Termino Bancolombia | 0 | 50.000.000 | | -50.000.000 | |
| | Sub T o t a l | 1.343.311.314 | 1.919.939.535 | 63.829.866 | -526.628.221 | - 27,43 |
| | TOTAL EFECTIVOS Y EQUIVALENTES DE EFFECTIVO | 1.903.264.011 | 2.825.905.604 | 137.631.955 | -922.641.593 | - 32,65 |

Nota 5. CUENTAS Y DOCUMENTOS POR COBRAR

Las Cuentas por Cobrar a clientes son instrumentos financieros que se presentan al importe recuperable, entendido como el flujo de efectivo que se espera recaudar por la operación a precios del contrato o precio de transacción. En la medición posterior, al final de cada período del que se informa, la Empresa, mide las Cuentas por cobrar al costo menos pérdidas por deterioro.

Si al inicio de la negociación se pacta algún plazo especial (mayor al estimado) se debe liquidar el interés implícito y registrar un ingreso diferido que se amortizará durante el período de recaudo acordado.

El valor de las Cuentas por Cobrar a clientes, se origina en la facturación emitida mensualmente, clasificada por conceptos y por edades y contabilizadas con datos consolidados.

El valor de las cuentas por cobrar por prestación de servicios médicos, de enfermería y fisioterapia de la entidad con vencimiento superior a 360 días se clasifica como cuentas de difícil cobro y se proceden a ser deterioradas en un 100%.

ENFETER S.A.
NIT 800.028.332 – 4
REVELACIONES INFORMACION FINANCIERA 2021

A continuación, se presente el estado de la cartera corriente con corte 31 de diciembre de 2021, clasificada por periodos de vencimiento y:

| CUENTAS COMERCIALES POR COBRAR Y OTRAS | | | | |
|---|--------------------|--------------------|----------|-------------------|
| | 31-12-21 | 31-12-20 | 31-12-19 | VARIACION 20-21 |
| 13 Cuentas comerciales por cobrar y otros | | | | |
| 130125 Clientes Nacionales Facturacion no Radicada | 186.062.596 | 170.624.308 | 0 | 15.438.288 |
| 830.113.831 Aliansalud Eps S.A. | 132.090.334 | 113.914.699 | 0 | 18.175.635 |
| 860.078.828 Compañía Medica Prepagada Colsanitas S.A | 0 | 44.492.159 | 0 | -44.492.159 |
| 860.005.224 Bavaria & Cia S C A | 32.805.214 | 8.858.163 | 0 | 23.947.051 |
| 800.251.440 Entidad Promotora De Salud Sanitas S A S | 12.663.035 | | | 12.663.035 |
| 800106339 Colmedica Medicina Prepagada | 8.028.147 | | | 8.028.147 |
| 860.002.538 Novartis De Colombia S.A. | 475.866 | | | 475.866 |
| 800153424 Medisanitas S A Compañía De Medicina Prepagada | 0 | 3.359.287 | 0 | -3.359.287 |

| | | | | | |
|--|--------------------|--------------------|--------------------|---------------------|----------------|
| 130126 Clientes Nacionales Facturacion Radicada | 236.768.972 | 436.274.463 | 573.439.600 | -199.505.490 | - 45,73 |
| 900743467 Union Temporal Enfeterclínicos Ut | 0 | 0 | 271.453.788 | 0 | |
| 830113831 Aliansalud Eps S.A. | 179.108.620 | 301.133.706 | 198.745.694 | -122.025.086 | |
| 860078828 Compañía Medica Prepagada Colsanitas S.A | 1.260.803 | 56.178.190 | 51.097.713 | -54.917.386 | |
| 830003564 Famisanar Eps | 0 | 35.125.124 | 22.283.978 | -35.125.124 | |
| 800106339 Colmedica Medicina Prepagada | 7.604.259 | 22.420.588 | 15.717.665 | -14.816.329 | |
| 860005224 Bavaria S.A. | 41.843.768 | 6.260.714 | 8.578.809 | 35.583.054 | |
| 860002538 Novartis De Colombia S.A | 822.698 | 286.156 | 1.681.379 | 536.542 | |
| 860015767 Corporacion Club Social Y Deportivo Ecopetrol Bogota | 0 | 0 | 0 | 0 | |
| 800153424 Medisanitas S A Compañía De Medicina Prepagada | 1.840.940 | 3.767.084 | 3.040.574 | -1.926.144 | |
| 830054904 Mapfre Colombia Vida Seguros S A | 0 | 0 | 0 | 0 | |
| 860066942 Compensar EPS | 4.037.884 | 10.910.570 | 0 | -6.872.687 | |
| 891080005 Caja De Compensacion Familiar De Cordoba - Comfacor | 0 | 0 | 0 | 0 | |
| 900178724 Medplus Medicina Prepagada S.A | 0 | 0 | 0 | 0 | |
| 860015536 Hospital Universitario San Ignacio | 250.000 | 79.830 | 840.000 | 170.170 | |
| 1114118025 Guevara Torres Valter Andres | 0 | 0 | 0 | 0 | |
| 52991554 Sinnett Ana Maria | 0 | 0 | 0 | 0 | |
| 900117568 Diaseguros Gama | 0 | 112.500 | 0 | -112.500 | |

| | | | | | |
|--|--------------------|----------------------|----------------------|---------------------|----------------|
| 130501 Compañías Vinculafas | 572.907.589 | 517.667.058 | 822.820.454 | 55.240.531 | 10,67 |
| 900649858 Compañía Trituradora De Cartagena S.A.S | 0 | 0 | 330.072.883 | 0 | |
| 900665120 Agregados Y Triturados De Colombia S.A.S | 396.516.910 | 391.680.110 | 383.528.310 | 4.836.800 | |
| 900144523 Agrogal S.A.S. | 176.390.679 | 123.293.148 | 106.525.461 | 53.097.531 | |
| 900636691 Puzolanas De Colombia S.A.S. Puzocol | 0 | 2.693.800 | 2.693.800 | -2.693.800 | |
| 129995 Provision Cartera | 0 | 0 | 0 | 0 | |
| S u t T o t a l | 995.739.157 | 1.124.565.829 | 1.396.260.054 | -144.264.959 | - 12,83 |

Nota 6. OTROS ACTIVOS NO FINANCIEROS CORRIENTES

Los Anticipos y avances corresponden a los siguientes giros realizados a contratistas:

El saldo de las Otras Cuentas por Cobrar corresponde al valor adeudado por incapacidades laborales pendientes de pago a la entidad.

Las cuentas por cobrar a trabajadores, representan los préstamos que la Empresa realiza a los empleados por los conceptos de vivienda, salud y educación; el reglamento de otorgamiento de estos créditos se basa en la aplicación de las Directivas de Gerencia, se comparó la tasa de interés de

ENFETER S.A.
NIT 800.028.332 – 4
REVELACIONES INFORMACION FINANCIERA 2021

estas líneas de crédito con las tasas del mercado, y se determinó que no existe la necesidad de realizar una remediación de dichos activos financieros.

Otras cuentas por cobrar (NIIF 7, NIIF PYMES 11):

Información de apoyo de las cuentas por cobrar (NIIF 7.B2, NIIF PYMES 11.41 b)

Razones por las que debieron darse de baja cuentas por cobrar o de otros activos financieros (IFRS 7.20A): Las razones para dar de baja estas cuentas están en las actas del Comité de Cartera.

| 1313 | Anticipos y Avances | 31-12-21 | 31-12-20 | 31-12-19 | VARIACION 20-21 |
|--------|----------------------------|-----------------|------------------|-------------------|---------------------------|
| 131326 | A proveedores | 625.263 | 11.874 | 1.393.485 | 613.389 |
| 131303 | A Trabajadores | 0 | 0 | 6.166.681 | 0 |
| 131302 | A Contratistas | 242.600 | 6.828.855 | 3.450.132 | -6.586.255 |
| | | | | | |
| | Sub Total | 867.863 | 6.840.729 | 11.010.298 | -5.972.866 - 87,31 |

| | Anticipos Impuestos y Contribuciones | 31-12-21 | 31-12-20 | 31-12-19 | VARIACION 20-21 |
|--------|---|-----------------|-------------------|-------------------|----------------------------|
| 131401 | Anticipo de impuesto sobre la Renta y Sobretasa | 0 | 0 | 0 | 0 |
| 131402 | Retenciones a Favor | 465.000 | 0 | 0 | 465.000 |
| 131407 | Autorretencion Especial de Renta | 0 | 0 | 0 | 0 |
| 131404 | Impuesto de Industria y Comercio | 1.000 | 11.448.343 | 11.714.712 | -11.447.343 |
| | Impuesto a las ventas retenido | | | | |
| | | | | | |
| | Sub Total | 466.000 | 11.448.343 | 11.714.712 | -10.982.343 - 95,93 |

| | Beneficios a empleados (CxC a trabajadores) | | | | |
|--------|--|----------|------------------|----------|----------------------------|
| 131607 | Préstamos | 0 | 1.007.296 | 0 | -1.007.296 |
| | | | | | |
| | Sub Total | 0 | 1.007.296 | 0 | -1.007.296 - 100,00 |

| 130802 | Cuentas Por Cobrar A Socios Y Accionistas | 31-12-21 | 31-12-20 | 31-12-19 | VARIACION 20-21 |
|------------|--|-----------------|--------------------|--------------------|-----------------------------|
| 46352171 | Puentes Diaz Beatriz Eugenia | 0 | 0 | 355.609.863 | 0 |
| 1032429567 | Riveros Puentes Juan Diego | 0 | 68.091.479 | 79.948.701 | -68.091.479 |
| 19284559 | Riveros Ahumada Jorge Hernando | 0 | 491.569 | 36.537.366 | -491.569 |
| 80871744 | Riveros Puentes Camilo Andres | 0 | 66.959.068 | 35.560.430 | -66.959.068 |
| 1020824966 | Riveros Puentes Jose Miguel | 0 | 46.406.337 | | -46.406.337 |
| | | | | | |
| | Sub Total | 0 | 181.948.452 | 507.656.360 | -135.542.115 - 74,49 |

| | Deudores Varios | | | | |
|------------|---------------------------------------|--------------------|-------------------|-------------------|---------------------------|
| 131911 | Otros Deudores | 100.597.681 | 43.009.116 | 15.000.000 | 57.588.565 |
| 901008093 | Inversiones Folan C.D. S.A.S. | 100.000.000 | 0 | 0 | 100.000.000 |
| 1038805179 | Taborda Vasquez Sindy Paola | 448.055 | 0 | 0 | 448.055 |
| 1024510869 | Martinez Morales Diego Fernando | 129.300 | 0 | 0 | 129.300 |
| 65633733 | Soto Garzon Andrea Carolina Del Pilar | 20.326 | 0 | 15.000.000 | 20.326 |
| | | | | | |
| | Sub Total | 100.597.681 | 43.009.116 | 15.000.000 | 100.597.681 233,90 |

ENFETER S.A.
NIT 800.028.332 – 4
REVELACIONES INFORMACION FINANCIERA 2021

| | | | | | | |
|--------|----------------------------------|----------------------|----------------------|----------------------|---------------------|----------------|
| | Otras reclamaciones (1) | | | | | |
| 131504 | Otras reclamaciones | 908.526 | 2.035.000 | 53.159.334 | -1.126.474 | |
| | Sub Total | 908.526 | 2.035.000 | 53.159.334 | -1.126.474 | - 55,35 |
| | Sub Total Deudores Varios | 101.506.207 | 226.992.568 | 575.815.694 | -36.070.908 | - 15,89 |
| | Total Deudores Nota 5 y 6 | 1.098.579.227 | 1.370.854.764 | 1.994.800.758 | -272.275.537 | - 19,86 |

Nota 7. ACTIVOS POR IMPUESTOS CORRIENTES

Corresponde a los saldos del valor a solicitar en devoluciones por el exceso de retención en la fuente correspondiente al año 2021

| OTROS ACTIVOS | | | | | | |
|---------------|----------------------------------|--------------------|--------------------|----------------------|--------------------|---------------|
| 1808 | Activos por Impuestos Corrientes | 31-12-21 | 31-12-20 | 31-12-19 | VARIACION 20-21 | |
| 180801 | Saldos de Retenciones a Favor | 572.434.089 | 229.763.550 | 1.058.120.956 | 342.670.539 | |
| 180801 | Otros Diversos | | 0 | 0 | 0 | |
| | Sub Total | 572.434.089 | 229.763.550 | 1.058.120.956 | 342.670.539 | 149,14 |

Nota 8. INVENTARIOS. Políticas para la medición de los inventarios, incluyendo la fórmula del costo utilizado (NIC 2.36 a, NIIF PYMES 13.22 a)

El inventario de Enfeter S.A. es de alta rotación y son medicamentos y elementos que se utilizan en los procedimientos de acuerdo a los contratos celebrados con las entidades a las cuales les presenta sus servicios.

El mayor porcentaje los medicamentos e insumos se utilizan en el programa que realiza a través del Programa PGP con la EPS Compensar (Todo Incluido por tal motivo no se discrimina en la facturación los elementos utilizados)

| INVENTARIOS | | | | | | |
|-------------|-------------------------------------|-------------------|-------------------|-------------------|-------------------|---------------|
| 14 | Inventarios | 31-12-21 | 31-12-20 | 31-12-19 | VARIACION 20-21 | |
| 1401 | Medicamentos e Insumos Pos y No Pos | 56.642.182 | 62.307.309 | 37.887.860 | -5.665.126 | |
| | Total | 56.642.182 | 62.307.309 | 37.887.860 | -5.665.126 | - 9,09 |

Nota 9. PROPIEDADES, PLANTA Y EQUIPO Conciliación entre los valores en libros al principio y al final del periodo, por cada clase de estos activos fijos (NIC 16.73e, NIIF PYMES 17.31e):

Bases de Medición de Propiedades, Planta y Equipo (NIC 16.77 NIIF PYMES 17.31a): Las bases de medición para determinar el valor en libros de estos activos es el costo. Los métodos y suposiciones significativas aplicadas al estimar los valores razonables

ENFETER S.A. Utiliza el modelo de eliminación para el ajuste a valor razonable de sus elementos de propiedades, planta y equipo.

En el año 2021 a 31 de diciembre se efectúa el cruce de la Depreciación existente en algunos muebles y enseres al igual que en todo el equipo de cómputo que cumplió su vida útil y se empezó

**ENFETER S.A.
NIT 800.028.332 – 4
REVELACIONES INFORMACION FINANCIERA 2021**

con la renovación de estos bienes, por ello si se observa el balance de prueba se observa el débito y crédito en las cuentas de activos y depreciación cancelando estas cuentas.

Durante el año 2021 la empresa adquirió equipo de cómputo para iniciar a la reposición de los equipos de cómputo al igual que las licencias respectivas para los equipos de cómputo que lo requieran.

Métodos de depreciación utilizados (NIIF PYMES 17.31b): Todas las Propiedades, Planta y Equipo se deprecian usando el método de la línea recta.

Activos totalmente depreciados que continúan en uso (NIC 16, 79b, NIIF PYMES 17.31): Los activos totalmente depreciados, aunque se sigan usando, se dan de baja contablemente (aunque se administren en algún sistema de información). El costo histórico y la depreciación acumulada de dichos bienes.

A continuación, se detalla cada uno de los bienes relacionados en el rubro de Propiedad Planta y Equipo en la cual se incluye el costo de adquisición la depreciación y el saldo por depreciar o deteriorar:

| PROPIEDAD PLANTA Y EQUIPO | | | | | |
|---|------------------------------------|--------------------|--------------------|--------------------|-----------------------------|
| Equipos de Oficina y Maquinaria | | 31-12-21 | 31-12-20 | 31-12-19 | VARIACION 20-21 |
| 150124 | Muebles y Enseres | 170.467.946 | 166.723.835 | 159.902.700 | 3.744.111 |
| 150125 | Equipo de Oficina | 61.354.671 | 61.354.671 | 59.528.122 | 0 |
| 150139 | Otros equipos médicos - científico | 3.669.800 | 3.669.800 | 0 | 0 |
| 150305 | Menos Depreciación | -3.378.449 | -3.378.449 | -3.378.449 | 0 |
| 150303 | Depreciación Equipo de Oficina | -142.010.421 | -137.785.998 | -133.015.599 | -4.224.423 |
| Sub Total | | 90.103.547 | 90.583.858 | 83.036.774 | -480.311 - 0,53 |
| Equipo de Computación y Comunicación | | | | | |
| 150127 | Equipo de Cómputo | 142.817.859 | 136.746.255 | 114.230.343 | 6.071.604 |
| 150128 | Equipo de Comunicación | 11.858.425 | 11.858.425 | 0 | 0 |
| 150304 | Menos Depreciación | -76.517.028 | -61.172.153 | -45.176.145 | -15.344.875 |
| Sub Total | | 78.159.256 | 87.432.527 | 69.054.198 | -9.273.271 - 10,61 |
| Equipo de Transporte | | | | | |
| 150150 | Autos, Camiones y Camperos | 0 | 54.092.500 | 0 | -54.092.500 |
| 150307 | Menos Depreciación | 0 | -3.780.937 | 0 | 3.780.937 |
| Sub Total | | 0 | 50.311.563 | 0 | -50.311.563 - 100,00 |
| Total Propiedades Planta Y Equipo | | 168.262.804 | 228.327.949 | 152.090.972 | -60.065.145 - 26,31 |

Nota 10. ACTIVOS INTANGIBLES

Los intangibles mantenidos por la entidad corresponden a programas informáticos,

Por cambio de sistema se amortizo la totalidad del saldo existente en esta cuenta. Y para el año 2021 se toma en alquiler el software para historias clínicas, facturación y manejo de entrega de insumos y medicamentos.

ENFETER S.A.
NIT 800.028.332 – 4
REVELACIONES INFORMACION FINANCIERA 2021

| | | | | | | |
|--------|----------------------------|----------|----------|-------------------|----------|----------|
| 1701 | Cargos diferidos | | | | | |
| 170103 | Software programa contable | 0 | 0 | 37.333.333 | 0 | |
| | Total | 0 | 0 | 37.333.333 | 0 | - |

Nota 11. INVERSIONES EN INSTRUMENTOS DE PATRIMONIO. [NIC 1.54 d, NIIF PYMES 4.2]

la entidad considera que existe un costo o esfuerzo desproporcionado para hacer estudios de valoración de inversiones con las técnicas establecidas por el IASB las deja por su costo original, pues en las NIIF no se acepta el valor intrínseco. Esta opción de no medir el valor razonable con alguna técnica de valoración solo es permitida a las NIIF PYMES (NIIF PYMES 11.41 c).

Los CDTs y otros instrumentos de deuda que no cotizan en bolsa no se miden por el Valor Razonable, sino por su costo amortizado. El costo amortizado es el valor de compra más los intereses causados y no cobrados, medidos por el valor presente con la tasa de interés efectiva (es decir, la tasa TIR de compra o tasa efectiva que incluye descuentos, primas, comisiones, puntos básicos y demás flujos del instrumento financiero), menos los abonos recibidos (si se trata de instrumentos cupón). Los intereses no son cuentas por cobrar, sino que se suman directamente al CDT o al instrumento de deuda correspondiente, contra ingresos financieros.

Los intereses de los CDTs y otros instrumentos de deuda que no cotizan, se miden por el costo amortizado, aumentando el valor del instrumento contra ingresos por intereses.

Las inversiones en instrumentos de patrimonio se miden por el valor de adquisición y posteriormente se reconocen por su valor razonable, siempre que este pueda determinarse de forma fiable. Si no es posible su determinación, entonces se mantiene por su costo menos cualquier pérdida por deterioro que pudiera experimentar dicho instrumento financiero.

| INVERSIONES EN INSTRUMENTOS DE PATRIMONIO | | | | | |
|---|--|--------------------|--------------------|--------------------|------------------------|
| | <u>Inversiones a Largo Plazo</u> | <u>31-12-21</u> | <u>31-12-20</u> | <u>31-12-19</u> | <u>VARIACION 20-21</u> |
| 120804 | En Sociedades Nacionales de Otros Sectores | | | | |
| 900665120 | Atricol S.A.S. | 795.744.163 | 795.744.163 | 795.744.163 | 0 |
| 900649858 | Contricar S.A.S. | 0 | 0 | 0 | 0 |
| 900144523 | Agrogal S.A.S. | 0 | 0 | 0 | 0 |
| 122001 | Deterioro Acciones Atricol | -74.186.324 | -74.186.324 | -72.195.000 | 0 |
| 129995 | Provision de Otras inversiones | 0 | 0 | -7.195.745 | 0 |
| | Total | 721.557.839 | 721.557.839 | 716.353.418 | 0 |

Enfeter S.A. tiene gran expectativa ya que el Título minero que posee Atricol presenta un valor representativo, y Atricol se encuentra en la legalización del Título a su Nombre, la Agencia Minera emitió resolución reconociendo la titularidad y Atricol se encuentra adelantando unos requisitos ante Cardique para que el Título pase a Nombre de Atricol S.A.S.

Nota 12 OTROS ACTIVOS

Impuesto Diferido y Otros Activos Financieros

| | | | | | | |
|--------|------------------------------|-------------------|-------------------|-------------------|-----------------|-------------|
| 181202 | Activo Por Impuesto Diferido | 22.997.761 | 23.739.624 | 25.330.530 | -741.863 | |
| 1895 | Otros diversos | 0 | 0 | 5.152.774 | 0 | |
| | Sub Total | 22.997.761 | 23.739.624 | 30.483.304 | -741.863 | 3,12 |

Resultante de las diferencias temporarias ente el valor contable y el valor fiscal de cada periodo a 31 de diciembre de 2021

Nota 13.1 OBLIGACIONES FINANCIERAS: Préstamos tomados (Obligaciones financieras con bancos y otras instituciones)

NIIF PYMES 4.3 (P.C.) Préstamos tomados a entidades financieras (Capital)
 NIIF PYMES 4.3 (P.C.) Préstamos tomados a entidades financieras (Intereses)

Los préstamos bancarios se encuentran respaldados con pagares firmados por el Representante Legal y el socio (a) Mayoritario.

Costos por Préstamos (NIC 23) Se reconocen como costos por préstamos los intereses y otros costos en los que se incurre, relacionados con los fondos tomados en préstamo y su diferencia en cambio, si es aplicable, y los que correspondan a la diferencia entre el valor nominal y el valor presente de arrendamientos financieros y de las estimaciones contable

| OBLIGACIONES FINANCIERAS | | | | | |
|--------------------------|---|--------------------|--------------------|--------------------|-----------------------------|
| | | 31-12-21 | 31-12-20 | 31-12-19 | VARIACION 20-21 |
| | Obligaciones Financieras a Corto Plazo | | | | |
| 210101 | Descubierto Bancario (Sobregiros) | 0 | 2.391.616 | 1.734.668 | -2.391.616 |
| 210315 | Tarjeta de Crédito | 6.543.133 | 6.570.452 | 4.921.928 | -27.319 |
| 21030204 | Bancolombia Obligacion No. 9571 | 47.243.696 | 120.000.000 | 0 | -72.756.304 |
| 21030103 | Bancolombia Obligacion No. 9123 | 0 | 120.000.000 | 180.000.000 | -120.000.000 |
| 21030202 | Banco BBVA Obligacion No. 0652 | 0 | 77.777.776 | 0 | -77.777.776 |
| 21030205 | Banco BBVA Obligacion No. 0225 | 120.000.000 | 120.000.000 | 0 | 0 |
| | | 0 | 0 | 0 | 0 |
| | Subtotal | 173.786.829 | 446.739.843 | 186.656.596 | -272.953.014 - 61,10 |

Nota 13.2 OBLIGACIONES FINANCIERAS A MEDIANO Y LARGO PLAZO Detalle de las deudas a largo plazo (NIIF 7.6, B2, GI5 y GI, NIIF PYMES 11.42)

| | | | | | |
|----------|---|--------------------|----------------------|--------------------|-----------------------------|
| 21 | Obligaciones Financieras a Largo Plazo | | | | |
| 21030203 | Bancolombia Obligacion No. 9123 | 0 | 201.946.558 | 165.936.465 | -201.946.558 |
| 21030204 | Bancolombia Obligacion No. 9571 | 0 | 170.526.996 | 0 | -170.526.996 |
| 21030202 | Banco BBVA Obligacion No. 0652 | 0 | 155.555.552 | 0 | -155.555.552 |
| 21030205 | Banco BBVA Obligacion No. 0225 | 137.926.477 | 180.000.000 | 0 | -42.073.523 |
| | Subtotal | 137.926.477 | 708.029.106 | 165.936.465 | -570.102.629 - 80,52 |
| | Total nota 13.1 y 13.2 | 311.713.306 | 1.154.768.950 | 352.593.061 | -843.055.643 - 73,01 |

Nota 14. CUENTAS COMERCIALES POR PAGAR NIC 1.78 (P.C.)

ENFETER S.A., dada su política financiera conservadora, cuenta con una situación de liquidez sólida, lo que permite cumplir sus obligaciones con sus múltiples proveedores sin mayores inconvenientes.

A continuación, se presentan los proveedores comerciales de ENFETER S.A. al 31 de diciembre de:

ENFETER S.A.
NIT 800.028.332 – 4
REVELACIONES INFORMACION FINANCIERA 2021

| 21 CUENTAS POR PAGAR COMERCIALES Y OTRAS | | | | | |
|--|---|------------|------------|----------|-----------------|
| | | 31-12-21 | 31-12-20 | 31-12-19 | VARIACION 20-21 |
| 2105 | Proveedores Nacionales | | | | |
| 901179868 | Asotransmed Sas | 39.243.472 | 34.874.782 | 0 | 4.368.690 |
| 800066001 | Centro Medico Oftalmologico Y Laboratorio Clinico Andrade Narva | 23.930.419 | 28.224.121 | 0 | -4.293.702 |
| 900412614 | Estarter S.A.S | 0 | 18.102.602 | 0 | -18.102.602 |
| 830095360 | Conmedic | 6.885.733 | 9.995.060 | 0 | -3.109.326 |
| 900192517 | Soluciones De Gestion Documental - Herco S.A.S. | 0 | 3.337.208 | 0 | -3.337.208 |
| 830065157 | Leadersearch S.A. | 0 | 3.066.234 | 0 | -3.066.234 |
| 830097029 | Representaciones J. Nissi S.A.S. | 998.470 | 1.030.473 | 0 | -32.003 |
| 830061856 | Farmasanitas S.A.S | 418.000 | 905.269 | 97.500 | -487.269 |
| 860026442 | Braun Medical S.A. | 925.800 | 843.400 | 0 | 82.400 |
| 900147252 | Ordenes Y Suministros S.A.S. | 4.593.655 | 430.000 | 0 | 4.163.655 |
| 901206702 | Huming Sas | 0 | 321.903 | 0 | -321.903 |
| 901049338 | Tododiabetes S.A.S | 5.128.702 | 0 | 0 | 5.128.702 |

| | | | | | |
|------------|--|--------------------|--------------------|-------------------|------------------|
| 901127736 | Imedical Services S.A.S. | 0 | 0 | 6.037.966 | 0 |
| 900363924 | Systems Store Sas | 0 | 0 | 5.424.612 | 0 |
| 900194982 | Grupo Vital S.A.S. | 9.933.549 | 0 | 0 | 9.933.549 |
| 860001317 | Publicar S.A. | 4.566.958 | 0 | 0 | 4.566.958 |
| 19327395 | Leal Llanos Leonardo Enrique - Drog Hospitalaria | 0 | 0 | 1.409.578 | 0 |
| 830074841 | Tincorp Colombia Sas | 2.714.748 | 0 | 0 | 2.714.748 |
| 805010659 | Amanecer Medico | 2.265.692 | 0 | 4.320 | 2.265.692 |
| 39756617 | Celeita Pérez Yenny Astrith | 0 | 0 | 614.578 | 0 |
| 900496641 | Clinicos Programas De Atencion Integral S.A.S. Ips | 999.600 | 0 | 0 | 999.600 |
| 901174605 | Go Technology S.A.S | 912.272 | | | 912.272 |
| 860534045 | Asepsis Products De Colombia Sociedad Por Acciones Simplific | 891.663 | | | 891.663 |
| 800149695 | Droguerías Y Farmacias Cruz Verde Sas | 773.661 | | | 773.661 |
| 1016085590 | Enciso Alfaro Saudi Yulieith | 408.480 | | | 408.480 |
| 830029102 | Salud Ocupacional De Los Andes Ltda | 153.600 | | | 153.600 |
| 900520509 | Business Management Support Latinoamerica S.A.S. | 125.935 | 0 | 0 | 125.935 |
| | Total | 105.870.409 | 101.131.052 | 13.588.554 | 4.739.356 |
| | | | | | 4,69 |

ENFETER S.A. ha establecido como política el pago de los honorarios y servicios para independientes el pago cada 20 días hábiles de cada mes. Lo relacionado a honorarios de Junta Directiva se cancela de acuerdo a las necesidades de los miembros de Junta Directiva.

Es prioridad para la empresa el cumplimiento de sus obligaciones por ello no presenta vencimientos por fuera de los rangos establecidos

| 2120 Costos y Gastos Por Pagar | | | | | |
|--------------------------------|-----------------------------|--------------------|--------------------|--------------------|---------------------|
| | | | | | |
| 212004 | Honorarios | 303.420.453 | 429.225.611 | 234.875.374 | -125.805.158 |
| 21200402 | Honorarios Revisoría Fiscal | 3.174.344 | 1.584.544 | 2.815.814 | 1.589.800 |
| 21200403 | Auditoría Externa | 0 | 2.983.218 | 0 | -2.983.218 |
| 21200405 | Asesoría Contable | 9.312.096 | 4.272.058 | 4.302.058 | 5.040.038 |
| 21200407 | Honorarios Terapeutas | 216.832.821 | 315.717.319 | 167.485.519 | -98.884.498 |
| 21200401 | Honorarios Junta Directiva | 0 | 0 | 6.765.034 | 0 |
| 21200406 | Honorarios Médicos | 64.183.704 | 99.188.416 | 46.690.030 | -35.004.712 |
| 21200404 | Asesoría Jurídica | 5.950.872 | 3.994.546 | 1.200.340 | 1.956.326 |
| 21200415 | Otros Honorarios | 3.966.616 | 1.485.510 | 5.616.578 | 2.481.106 |

ENFETER S.A.
NIT 800.028.332 – 4
REVELACIONES INFORMACION FINANCIERA 2021

| | | | | | | |
|--------|--------------------------------|--------------------|--------------------|--------------------|---------------------|----------------|
| 212005 | Servicios | 9.252.182 | 43.031.189 | 116.175.446 | -33.779.008 | |
| 212005 | Servicios de Enfermería | 4.760.934 | 23.357.849 | 41.122.436 | -18.596.915 | |
| 212006 | Servicios de Mantenimiento | 180.483 | 0 | 0 | 180.483 | |
| 212007 | Arrendamientos Operativo | 35.000 | 0 | 0 | 35.000 | |
| 212040 | Transportes, fletes y acarreos | 0 | 0 | 0 | 0 | |
| 212010 | servicios públicos | 309.431 | 0 | 0 | 309.431 | |
| 212011 | Seguros | 1.018.327 | 19.613.980 | 37.106.465 | -18.595.653 | |
| 212016 | Otros Costos y Gtos Por pagar | 2.948.007 | 59.360 | 37.946.545 | 2.888.647 | |
| | Sub Total | 312.672.635 | 472.256.801 | 351.050.820 | -159.584.166 | - 33,79 |

| | | | | | | |
|--------|--------------------------------|--------------------|--------------------|--------------------|---------------------|----------------|
| 212005 | Servicios | 9.252.182 | 43.031.189 | 116.175.446 | -33.779.008 | - 78,50 |
| 212005 | Servicios de Enfermería | 4.760.934 | 23.357.849 | 41.122.436 | -18.596.915 | |
| 212006 | Servicios de Mantenimiento | 180.483 | 0 | 0 | 180.483 | |
| 212007 | Arrendamientos Operativo | 35.000 | 0 | 0 | 35.000 | |
| 212040 | Transportes, fletes y acarreos | 0 | 0 | 0 | 0 | |
| 212010 | servicios públicos | 309.431 | 0 | 0 | 309.431 | |
| 212011 | Seguros | 1.018.327 | 19.613.980 | 37.106.465 | -18.595.653 | |
| 212016 | Otros Costos y Gtos Por pagar | 2.948.007 | 59.360 | 37.946.545 | 2.888.647 | |
| | Sub Total | 312.672.635 | 472.256.801 | 351.050.820 | -159.584.166 | - 33,79 |

Retenciones por pagar NIC 1.78 (P.C.), NIIF PYMES 4.3 (P.C.):

| Retenciones por pagar | 31-12-21 | 31-12-20 | 31-12-19 | VARIACION 20-21 | |
|---|--|--------------------|--------------------|--------------------|-----------------------------|
| 2201 Retenciones por Pagar (Rte Fte y autorretenciones) | 17.926.879 | 19.867.129 | 16.365.221 | -1.940.251 | |
| 2202 Impuesto a las ventas Retenido | 0 | 0 | 0 | 0 | |
| 220116 ICA por Pagar | 4.895.166 | 6.408.893 | 8.276.369 | -1.513.727 | |
| | Sub Total | 22.822.044 | 26.276.022 | -3.453.978 | - 13,14 |
| | Total Cuentas por Pagar Nota 14 | 441.365.088 | 599.663.875 | 389.280.964 | -158.298.788 - 26,40 |

Teniendo en cuenta las obligaciones de Retenciones correspondientes al año 2021 se presentan y pagan en enero de 2022 así:

- Retención en la Fuente periodo 12 de 2021
- Retención de Ica 6 periodo de 2021
- Iva del 6 periodo de 2021
- Ica anual del año 2021

La empresa cumplió a cabalidad con la presentación y pago en los que correspondía de sus impuestos en el mes de enero de 2022. copias de todos los documentos reposan en los archivos de la empresa.

A la fecha de corte de los estados financieros, no existen valores significativos vencidos pendientes de pago por parte de la compañía

Nota 15. PASIVO POR IMPUESTOS CORRIENTES (NIC 12.80, NIIF PYMES 29.39 a) Gastos por impuesto en el periodo

Los pasivos por impuestos corrientes comprenden los valores a pagar por concepto de los siguientes impuestos:

ENFETER S.A.
NIT 800.028.332 – 4
REVELACIONES INFORMACION FINANCIERA 2021

| IMPUESTOS GRAVAMENES Y TASAS | | | | |
|---------------------------------------|------------------|----------|----------|------------------|
| | 31-12-21 | 31-12-20 | 31-12-19 | VARIACION 20-21 |
| Impuestos | | | | 0 |
| 2202 Impuesto de Renta | 0 | 0 | 0 | 0 |
| 2203 Iva Por Pagar | 0 | 0 | 0 | 0 |
| 2210 Impuesto al Patrimonio | 0 | 0 | 0 | 0 |
| 2204 Impuesto de Industria y Comercio | 2.417.824 | 0 | 0 | 2.417.824 |
| Total | 2.417.824 | 0 | 0 | 2.417.824 |

En lo relacionado al impuesto de Renta debido a que a Enfeter S.A. los clientes le efectúan retención a una tarifa del 11%, no presenta Impuesto a pagar y por el contrario debe solicitar devolución de saldo a favor, pasados dos meses después de la presentación de la declaración de Renta del año 2021.

Nota 16. PASIVO BENEFICIOS A EMPLEADOS

NIIF PYMES 28.4 (P.C.) 1 Beneficios a los empleados a corto plazo (Obligaciones laborales)
 NIC 19.9 (P.C.), NIIF PYMES 28.4 (P.C.) 1.1. Sueldos y salarios
 NIC 19.9 (P.C.), NIIF PYMES 28.4 (P.C.) 1.2. Aportes a la seguridad social aportados por la entidad
 NIC 19.9 (P.C.), NIIF PYMES 28.4 (P.C.) 1.3. Otros beneficios a los empleados a corto plazo (Cesantías e intereses, prima de servicios, vacaciones)
 NIC 1.78 (P.C.), NIIF PYMES 28.40 (P.C.) 3. Beneficios Post Empleo (Aportes a Fondos de Pensiones por Pagar (asumida por la entidad)
 NIC 1.78 (P.C.), NIIF PYMES 28.1 4. Otros gastos de personal por pagar

Se presentan los saldos adeudados a los empleados y retenciones de nómina por conceptos relacionados y reconocidos de acuerdo a la sección 28 de las NIIF para pymes y cuyo vencimiento es inferior a un (1) año:

ENFETER S.A. A la fecha no posee deudas superiores a un año de acuerdo a la legislación Laboral Colombiana ya que todos los empleados se encuentran de acuerdo a la ley 100, las cesantías se consignan Antes del 14 de febrero de 2022 y los Intereses se cancelaron en el mes de enero de 2022, la política de vacaciones es cancelar y concederlas posterior al vencimiento de las mismas,

| BENEFICIOS A EMPLEADOS | | | | |
|--|--------------------|--------------------|-------------------|-------------------|
| | 31-12-21 | 31-12-20 | 31-12-19 | VARIACION 20-21 |
| Nomina y Prestaciones | | | | |
| 230101 Nomina por Pagar | 36.886.879 | 0 | 0 | 36.886.879 |
| 230102 Cesantías consolidadas | 104.742.979 | 98.599.328 | 31.656.909 | 6.143.651 |
| 230103 Intereses sobre Cesantías | 11.881.829 | 9.843.805 | 3.185.538 | 2.038.024 |
| 230106 Prima de Servicios | 0 | 0 | 0 | 0 |
| 230104 Vacaciones consolidadas | 68.166.408 | 54.218.009 | 15.272.422 | 13.948.399 |
| Retenciones y Aportes de Nomina | | | | |
| 230120 Fondos de Pensiones | 20.127.281 | 20.717.865 | 7.707.155 | -590.584 |
| 230121 Aporte Eps | 9.791.044 | 9.113.667 | 3.572.104 | 677.377 |
| 230110 Aporte Arp | 1.217.101 | 1.519.786 | 383.700 | -302.685 |
| 230122 Aportes Cajas de Compensación, Sena, ICBF | 7.874.555 | 9.154.157 | 3.506.616 | -1.279.602 |
| 230190 Otros descuentos | 0 | 0 | 10.489.229 | 0 |
| Total | 260.688.076 | 203.166.617 | 75.773.673 | 57.521.459 |

Nota 17. OTROS PASIVOS NO FINANCIEROS CORRIENTES Y NO CORRIENTES Otras cuentas por Pagar NIC 1.78 (P.C.), NIIF PYMES 4.3 (P.C.):

El detalle de los Otros Pasivos no Financieros Corrientes es el siguiente:

ENFETER S.A.
NIT 800.028.332 – 4
REVELACIONES INFORMACION FINANCIERA 2021

Los valores relacionados en la cuenta 28 corresponde a los ingresos recibidos de los contratistas para pago de prestaciones sociales de los contratistas independientes, valores que se cancelaran de acuerdo a los plazos establecidos teniendo en cuenta el Nit de Enfeter S.A.

En este grupo de cuentas se registran los copagos de las entidades con las que se tiene convenio de prestación de los servicios de salud y el cruce se efectúa al realizar la facturación en el mes de enero de 2022 o cuando haya lugar.

| OTROS PASIVOS | | | | |
|---|-------------------|-------------------|-------------------|----------------------------|
| Otros Pasivos | 31-12-21 | 31-12-20 | 31-12-19 | VARIACION 20-21 |
| 250102 Otros anticipos y avances recibidos | 1.374.854 | 962.404 | 1.800.522 | 412.450 |
| 250101 Anticipo y Avances Recibidos (Copagos) | 4.190.600 | 14.447.565 | 6.801.259 | -10.256.965 |
| 25010301 Anticipo y Avances Recibidos (Salud) | 0 | 14.336.682 | 19.424.632 | -14.336.682 |
| 25010302 Anticipo y Avances Recibidos (Pensión) | 0 | 17.487.451 | 23.239.444 | -17.487.451 |
| 25010303 Anticipo y Avances Recibidos (ARP) | 0 | 1.220.992 | 1.605.196 | -1.220.992 |
| 25150513 Anticipo y Avances Recibidos (Caja de Compensación) | 0 | 0 | 650.085 | 0 |
| 25010304 Otros Conceptos | 0 | 807.956 | 0 | -807.956 |
| 2509 Otros Descuentos | 5.192.804 | 4.192.804 | 0 | 1.000.000 |
| Total | 10.758.258 | 53.455.854 | 53.521.138 | -42.697.596 - 79,87 |

En lo relacionado a las cuentas por pagar a los accionistas corresponde a préstamos reales de los accionistas de la empresa para cubrir con pasivos que posee la entidad, se registran al costo y no registran intereses.

| CUENTAS POR PAGAR LARGO PLAZO | | | | |
|---|--------------------|----------|------------------|---------------------------|
| Cuentas Por Pagar Largo Plazo | 31-12-21 | 31-12-20 | 31-12-19 | VARIACION 20-21 |
| 212701 Cuentas Por Pagar A Accionistas | | | | |
| 235505 Por Préstamos de Socios | | | | |
| 19284559 Riveros Ahumada Jorge Hernando | 38.945.217 | 0 | 1.080.781 | 38.945.217 |
| 46352171 Puentes Díaz Beatriz Eugenia | 0 | 0 | 0 | 0 |
| 80871744 Riveros Puentes Camilo Andrés | 34.880.000 | 0 | 0 | 34.880.000 |
| 1032429567 Riveros Puentes Juan Diego | 31.030.000 | | | 31.030.000 |
| 1020824966 Riveros Puentes Jose Miguel | 26.090.000 | 0 | 0 | 26.090.000 |
| Total | 130.945.217 | 0 | 1.080.781 | 130.945.217 100,00 |

| | | | | |
|---|--------------------|-------------------|-------------------|---------------------------|
| 2360 Dividendos Por Pagar | | | | |
| 1020824966 Riveros Puentes Jose Miguel | 0 | 0 | 0 | 0 |
| 46352171 Puentes Díaz Beatriz Eugenia | 0 | 0 | 0 | 0 |
| 80871744 Riveros Puentes Camilo Andrés | 0 | 0 | 0 | 0 |
| 1032429567 Riveros Puentes Juan Diego | 26.916.407 | | | 26.916.407 |
| 19284559 Riveros Ahumada Jorge Hernando | 8.000.000 | 0 | 0 | 8.000.000 |
| Total | 34.916.407 | 0 | 0 | 34.916.407 100,00 |
| Total Otros Pasivos Financieros | 176.619.882 | 53.455.854 | 54.601.919 | 123.164.028 230,40 |

Nota 18.1

PATRIMONIO (NIIF PYMES 4.11 f):

Capital en Acciones (NIIF PYMES 4.12):


- (i) Número de acciones autorizadas:
- (ii) (ii) Número de acciones emitidas y pagadas totalmente, así como las emitidas, pero aún no pagadas en su totalidad.
- (iii) (iii) Valor nominal de las acciones, o el hecho de que no tengan valor nominal
- (iv) (iv) Conciliación entre el número de acciones en circulación al principio y al final del periodo.

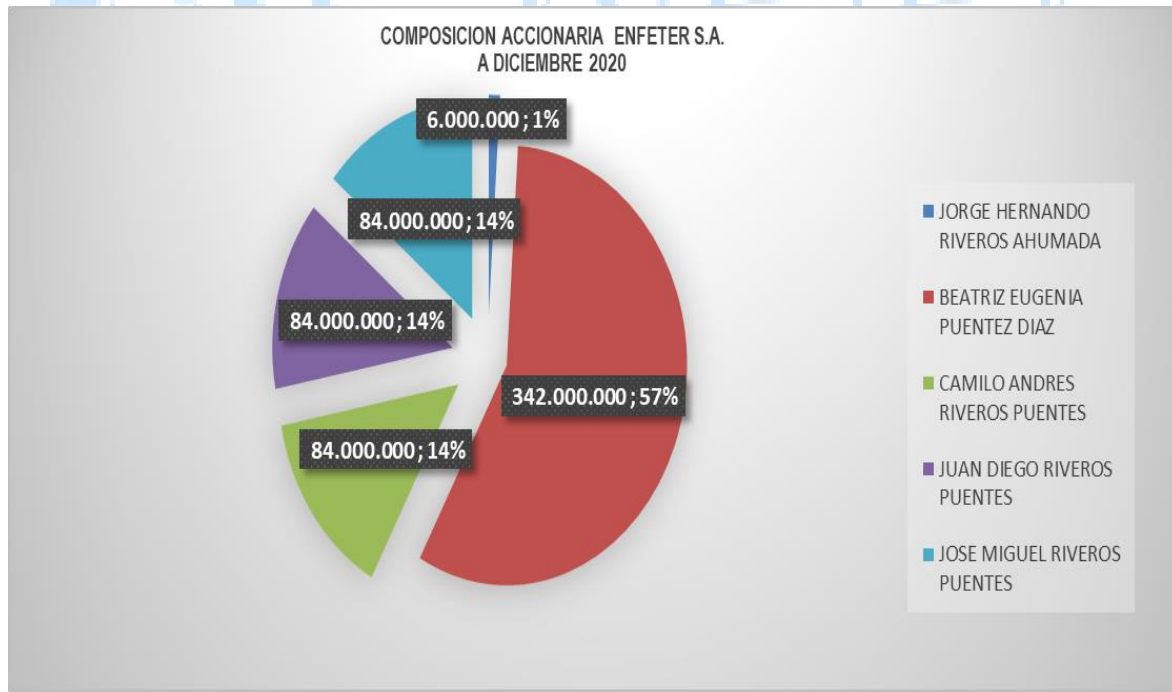
ENFETER S.A.
NIT 800.028.332 – 4
REVELACIONES INFORMACION FINANCIERA 2021

El patrimonio incluye todos los aportes realizados por los propietarios de la entidad, las reservas, ajustes en el patrimonio y utilidades retenidas, utilidades por convergencia las cuales se presentan a partir del año 2016.

La composición accionaria de ENFETER S.A., es una empresa de carácter familiar, está conformada en un 100% por capital privado y todas sus acciones son ordinarias las cuales no presentan restricción alguna.

En el año 2020 la empresa realizo una disminución de su capital suscrito y pagado como se puede observar en el siguiente cuadro.

|  ENFETER S.A. I.P.S. NIT. 800.028.332 - 4 | | | | | |
|--|----------------|--------------------------------|----------|------|-------------|
| ENFETER S.A. COMPOSICIÓN ACCIONARIA A DICIEMBRE DE 2021 | | | | | |
| No. | IDENTIFICACIÓN | NOMBRE | No, ACCI | % | VR.NOMINAL |
| 1 | 19.284.559 | JORGE HERNANDO RIVEROS AHUMADA | 6.000 | 1% | 6.000.000 |
| 2 | 46.352.171 | BEATRIZ EUGENIA PUENTEZ DIAZ | 342.000 | 57% | 342.000.000 |
| 3 | 80.871.744 | CAMILO ANDRES RIVEROS PUENTES | 84.000 | 14% | 84.000.000 |
| 4 | 1.032.429.567 | JUAN DIEGO RIVEROS PUENTES | 84.000 | 14% | 84.000.000 |
| 5 | 1.020.824.966 | JOSE MIGUEL RIVEROS PUENTES | 84.000 | 14% | 84.000.000 |
| TOTAL ACCIONES | | | 600.000 | 100% | 600.000.000 |



Nota 18.2 RESERVA LEGAL

De acuerdo con disposiciones vigentes en Colombia, la compañía debe constituir una reserva legal apropiando como mínimo el 10% de la utilidad neta hasta que dicho monto alcance el 50% del capital social. Esta reserva no puede distribuirse entre los accionistas antes de la liquidación de la compañía.

ENFETER S.A.
NIT 800.028.332 - 4
REVELACIONES INFORMACION FINANCIERA 2021

Para el año 2021 la empresa no procederá a calcular reserva legal por cuanto supera el 50% de su capital aportado.

| Reservas | | 0 | | | | |
|------------------|---------------------|--------------------|--------------------|--------------------|----------|----------|
| 330101 | Reserva Legal | 395.022.972 | 395.022.972 | 395.022.972 | 0 | |
| 330201 | Reserva Estatutaria | 14.242.089 | 14.242.089 | 14.242.089 | 0 | |
| Sub Total | | 409.265.061 | 409.265.061 | 409.265.061 | 0 | - |

Nota 18.3 RESULTADOS DEL EJERCICIO
Ganancia del Periodo y Ganancias Acumuladas

En el estado de resultados ORI, se presenta como un resultado de los Ingresos, menos Costos y gastos, se calcula el impuesto de Renta teniendo en cuenta los únicamente Costos y Gastos que pertenecen a la realización de las transacciones del giro ordinario del negocio evitando la diferencia con el cálculo de renta.

| Resultados del Ejercicio | | | | | | |
|-------------------------------------|--|----------------------|----------------------|----------------------|---------------------|---------------|
| 350101 | Ganancia del Periodo | 699.532.395 | 1.308.948.402 | 617.753.689 | -609.416.007 | |
| Resultados de Ejercicios Anteriores | | | | | | |
| 350201 | Ganancias Acumuladas | 726.702.093 | 217.753.691 | 350.000.001 | 508.948.402 | |
| 350203 | Ganancias Acumuladas por efecto Convergencia | 915.434.188 | 915.434.188 | 915.434.188 | 0 | |
| Sub Total | | 1.642.136.281 | 1.133.187.879 | 1.265.434.189 | 508.948.402 | 44,91 |
| TOTAL PATRIMONIO | | 3.350.933.737 | 3.451.401.342 | 3.292.452.939 | -100.467.605 | - 2,91 |

Nota 19. INGRESOS DE ACTIVIDADES ORDINARIAS (NIIF PYMES 23.30 b)

NIC 1, 102, NIIF PYMES 5.5 a (23.30, 5.5 a) Ingresos de Actividades Ordinarias:
NIC 1.112 c NIIF PYMES 23.30 b (ii), 23.30 b (ii) Prestación de Servicios

El siguiente es el detalle a diciembre 31:

| INGRESOS OPERACIONALES | | 31-12-21 | 31-12-20 | 31-12-19 | VARIACION 20-21 | |
|--------------------------------|---|----------------------|----------------------|----------------------|-----------------------|--------------|
| Ingreso por Servicios de Salud | | | | | | |
| 410102 | Medicina General | 102.898.546 | 670.556.069 | 570.789.441 | -567.657.523 | |
| 410106 | Terapias | 665.184.124 | 832.579.481 | 1.038.985.503 | -167.395.357 | |
| 410107 | Venta de Medicamentos e Insumos | 105.328.372 | 133.158.048 | 67.600.049 | -27.829.676 | |
| 410108 | Otras actividades relacionadas con la salud (UT) | 7.986.321.825 | 8.297.034.347 | 8.317.705.267 | -310.712.522 | |
| 410226 | Arrendamientos de Equipos Medicos | 28.059.137 | 41.104.956 | | | |
| Total | | 8.887.792.004 | 9.974.432.901 | 9.995.080.260 | -1.073.595.078 | 10,76 |

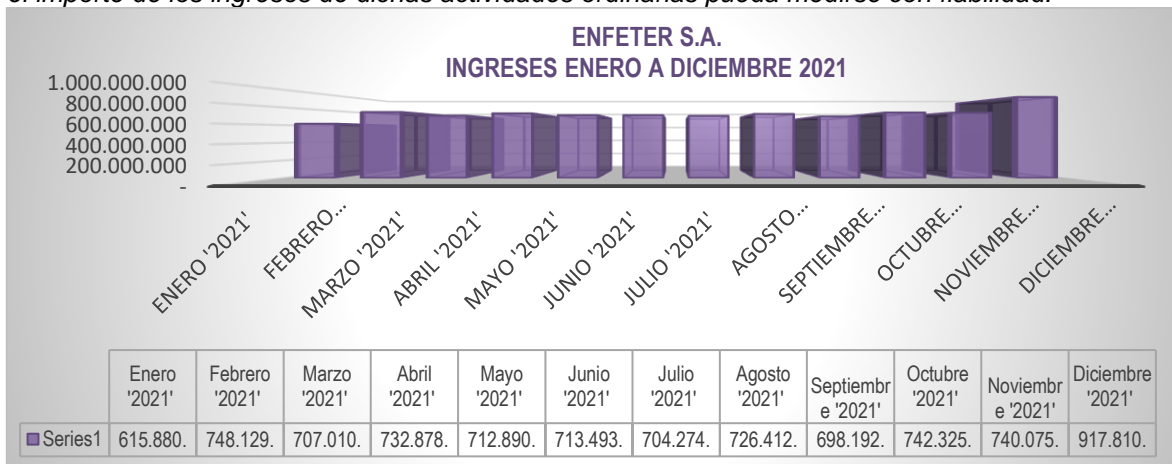
| DEVOLUCIONES EN SERVICIOS | | 31-12-21 | 31-12-20 | 31-12-19 | VARIACION 20-21 | |
|-------------------------------------|---|----------------------|----------------------|----------------------|-----------------------|--------------|
| Devoluciones en Ventas y Servicios | | | | | | |
| 417510 | En prestación de servicios (db) | 0 | -73.141.575 | -7.161.500 | 73.141.575 | |
| 417515 | Unidad funcional de apoyo terapéutico | 0 | -2.125.442 | -1.019.713 | 2.125.442 | |
| 417525 | Unidad funcional de apoyo | | -210.744 | | 210.744 | |
| 417530 | Unidad funcional de mercadeo | -27.080.089 | -46.690.033 | -7.341.218 | 19.609.944 | |
| 417535 | Actividades de Maercadeo | -1.009.345 | -6.765.294 | -108.101.384 | 5.755.949 | |
| 417570 | Otras actividades relacionadas con la salud | -216.363.623 | -39.064.746 | -108.101.384 | -177.298.877 | |
| Total | | -244.453.057 | -167.997.834 | -231.725.199 | -76.455.222 | 45,51 |
| TOTAL INGRESOS OPERACIONALES | | 8.643.338.947 | 9.806.435.066 | 9.763.355.061 | -1.163.096.119 | 11,86 |

ENFETER S.A. reconoce ingresos de actividades ordinarias a las procedentes de las prestaciones de servicios brutos las cuales espera obtener beneficios económicos asociados en el curso de sus

ENFETER S.A.
NIT 800.028.332 – 4
REVELACIONES INFORMACION FINANCIERA 2021

actividades ordinarias, siempre que tal entrada genere un incremento en el patrimonio, que no esté relacionada con los accionarios que realizan los propietarios.

Adicionalmente se reconoce el ingreso acorde a lo estipulado en la sección 23 de las NIIF para Pymes, es decir, cuando la entidad ha transferido al comprador los riesgos y ventajas inherentes, la entidad no conserva para sí ninguna implicación en la gestión corriente de los servicios prestados, en el grado usualmente asociado con la propiedad, ni retiene el control efectivo sobre los mismos y el importe de los ingresos de dichas actividades ordinarias pueda medirse con fiabilidad.



Nota 20. COSTO DE LA PRESTACION DEL SERVICIO

El siguiente es el detalle de los rubros que afectan el costo de prestación de servicios a diciembre 31 de 2021, corresponde al servicio de los profesionales de enfermería, fisioterapia y médicos durante los periodos correspondientes al informe, el costo de operaciones se registraba bajo esta cuenta 61 y a partir del año 2021 se registra en la cuenta 52 de gastos de prestación del servicio, por tal motivo estos gastos se organizan en la cuenta de Costo de ventas con el fin de poder tener datos comparables entre los tres periodos que se presentan en el informe

| COSTO DE PRESTACION DEL SERVICIO | 31-12-21 | 31-12-20 | 31-12-19 | VARIACION 20-21 | |
|---|----------------------|----------------------|----------------------|------------------------|-------------|
| <i>Costo de Prestación del servicio</i> | | | | | |
| 52070801 Honorarios Médicos | 613.562.383 | 735.351.450 | 287.640.200 | -121.789.067 | |
| 52070802 Honorarios de Fisioterapeutas | 2.229.798.282 | 2.010.825.658 | 3.941.468.118 | 218.972.624 | |
| 52131301 Servicios de Enfermería | 108.575.278 | 148.724.884 | 1.064.216.124 | -40.149.606 | |
| 52131302 Servicios de Laboratorio | 125.604.129 | 99.852.600 | 0 | 25.751.529 | |
| 6101 Costo de Mercancía Vendida (1) | 285.610.261 | 227.395.451 | 271.374.269 | 58.214.810 | |
| TOTAL COSTO DE PRESTACION DEL SERVICIO | 3.363.150.333 | 3.222.150.043 | 5.564.698.711 | 141.000.290 | 4,38 |

**ENFETER S.A.
NIT 800.028.332 – 4
REVELACIONES INFORMACION FINANCIERA 2021**

Nota 21. GASTOS DE ADMINISTRACION

Erogaciones necesarias para el apoyo a las actividades misionales y propias de la empresa, el siguiente es el detalle de los gastos de administración a diciembre 31 de 2021:

| GASTOS DE ADMINISTRACION | | | | | |
|---------------------------------|---|--------------------|--------------------|--------------------|------------------------|
| | | 31-12-21 | 31-12-20 | 31-12-19 | VARIACION 20-21 |
| 510505 | Gastos de Personal | | | | |
| 510100 | Salario integral | 274.890.000 | 131.766.667 | 187.000.000 | 143.123.333 |
| 510101 | Sueldos | 438.480.574 | 270.403.528 | 214.295.074 | 168.077.046 |
| 510106 | Horas extras y recargos | 694.870 | 725.272 | 2.108.248 | -30.402 |
| 510108 | Auxilio de transporte | 7.632.764 | 7.772.334 | 7.124.400 | -139.570 |
| 510109 | Otros auxilios | 0 | 36.575 | 135.288 | -36.575 |
| 510201 | Incapacidades | 3.752.369 | 1.128.073 | 1.292.706 | 2.624.296 |
| 510205 | Indemnizacion laboral | 0 | 3.000.000 | 3.662.454 | -3.000.000 |
| 510301 | Aportes ARP | 3.406.059 | 2.007.672 | 2.199.381 | 1.398.387 |
| 510302 | Aportes A EPS | 16.660.272 | 8.174.098 | 12.574.714 | 8.486.174 |
| 510303 | Aportes a fondos de pensiones y/o cesantías | 59.403.967 | 30.275.792 | 41.519.301 | 29.128.175 |
| 510304 | Aportes cajas de compensación familiar | 28.029.332 | 14.786.799 | 14.475.541 | 13.242.533 |
| 510401 | Aportes ICBF | 6.243.960 | 2.963.100 | 4.226.650 | 3.280.860 |
| 510402 | Aportes Sena | 4.162.640 | 1.975.400 | 2.818.033 | 2.187.240 |
| 510501 | Cesantías | 40.623.970 | 22.865.640 | 18.829.154 | 17.758.330 |
| 510502 | Intereses sobre cesantías | 4.695.693 | 2.609.561 | 2.217.868 | 2.086.132 |
| 510505 | Prima de servicios | 44.784.116 | 23.335.664 | 18.976.397 | 21.448.452 |
| 510506 | Prima extraordinaria | 0 | 700.000 | 0 | -700.000 |
| 510503 | Vacaciones | 38.221.130 | 16.642.079 | 17.107.782 | 21.579.051 |
| 510607 | Dotación y suministro a trabajadores | 3.080.650 | 15.973.099 | 2.189.800 | -12.892.449 |
| 510608 | Otros gastos de personal | 11.278.927 | 12.318.043 | 9.187.617 | -1.039.116 |
| | Sub Total Gastos de Personal | 986.041.294 | 569.459.396 | 561.940.408 | 416.581.898 |

| | | | | | |
|--------|-----------------------------|--------------------|--------------------|--------------------|---------------------|
| 510510 | Honorarios | | | | |
| 510701 | Junta directiva | 0 | 245.000.000 | 295.000.000 | -245.000.000 |
| 510702 | Revisoría fiscal | 19.950.000 | 25.290.240 | 33.191.480 | -5.340.240 |
| 510703 | Auditoría Externa | 0 | 9.924.600 | 0 | -9.924.600 |
| 510705 | Asesoría jurídica | 24.603.628 | 56.647.272 | 85.741.987 | -32.043.644 |
| 510707 | Asesoría financiera | 63.550.000 | 57.600.000 | 88.800.000 | 5.950.000 |
| 510708 | Asesoría técnica | 24.500.000 | 32.360.000 | 0 | -7.860.000 |
| 510510 | Otros honorarios | 0 | 0 | 45.432.236 | 0 |
| | Sub Total Honorarios | 132.603.628 | 426.822.112 | 548.165.703 | -294.218.484 |

| | | | | | |
|------|----------------------|------------|------------|------------|------------|
| 5108 | Gastos por Impuestos | 68.239.660 | 31.970.101 | 48.620.804 | 36.269.559 |
|------|----------------------|------------|------------|------------|------------|

| 5109 Arrendamientos | | | | | |
|----------------------------|---------------------------------|--------------------|--------------------|--------------------|------------------------|
| | | 31-12-21 | 31-12-20 | 31-12-19 | VARIACION 20-21 |
| 510902 | Construcciones y edificaciones | 160.034.200 | 128.240.960 | 121.482.400 | 31.793.240 |
| 510903 | Equipo de transporte | 0 | 0 | 21.420.000 | 0 |
| 510904 | Cuotas de administración | 0 | 0 | 11.850.200 | 0 |
| 510905 | Otros arrendamientos | 10.487.240 | 2.451.381 | 32.840.392 | 8.035.859 |
| | Sub Total Arrendamientos | 170.521.440 | 130.692.341 | 187.592.992 | 39.829.099 |

ENFETER S.A.
NIT 800.028.332 – 4
REVELACIONES INFORMACION FINANCIERA 2021

| | | | | | |
|--------------|------------|------------|------------|------------|-------|
| 5112 Seguros | 91.347.882 | 75.665.285 | 12.127.084 | 15.682.597 | 20,73 |
|--------------|------------|------------|------------|------------|-------|

| 5113 Servicios | 31-12-21 | 31-12-20 | 31-12-19 | VARIACION 20-21 | |
|--------------------------------------|-------------------|-------------------|-------------------|-------------------|----------------|
| | | | | 0 | |
| 511301 Servicio de aseo y vigilancia | 0 | 0 | 555.399 | 0 | |
| 511304 Asistencia técnica | 7.727.451 | 7.119.210 | 3.677.100 | 608.241 | |
| 511306 Acueducto y alcantarillado | 635.673 | 522.550 | 575.718 | 113.123 | |
| 511307 Energía eléctrica | 11.938.380 | 9.290.200 | 6.879.015 | 2.648.180 | |
| 511308 Teléfono | 23.627.404 | 23.245.344 | 33.284.516 | 382.060 | |
| 511309 Correo, portes y telegramas | 0 | 0 | 756.617 | 0 | |
| 511311 Publicidad | 2.576.667 | 5.153.334 | 0 | -2.576.667 | |
| 511309 Transporte, fletes y acarreos | 20.000 | 0 | 185.290 | 20.000 | |
| 511313 Otros servicios | 13.024.033 | 22.494.840 | 46.131.346 | -9.470.806 | |
| Sub Total Servicios | 59.549.609 | 67.825.478 | 92.045.001 | -8.275.869 | - 12,20 |
| 5114 Gastos Legales | 3.342.043 | 2.443.454 | 25.627.093 | 898.590 | |

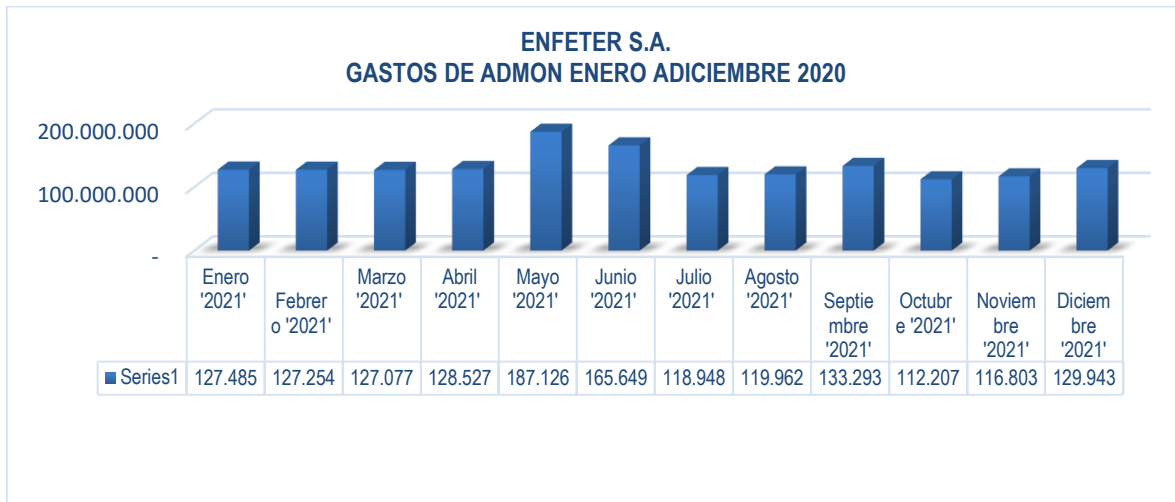
| 5115 Mantenimiento y Reparación | 31-12-21 | 31-12-20 | 31-12-19 | VARIACION 20-21 | |
|---|------------------|------------------|-------------------|------------------|--------------|
| | | | | | |
| 511702 Construcciones y edificaciones | 0 | 0 | 7.782.095 | 0 | |
| 511702 Maquinaria y equipo | 0 | 0 | 0 | 0 | |
| 511702 Equipo de oficina | 0 | 0 | 211.477 | 0 | |
| 511702 Equipo de computación y comunicación | 0 | 0 | 327.000 | 0 | |
| 511505 Equipo de oficina | 3.076.388 | 856.550 | 0 | 2.219.838 | |
| 511509 Equipo de transporte | 0 | 1.419.608 | 4.684.718 | -1.419.608 | |
| 511512 Otros mantenimientos y reparaciones | 2.625.611 | 1.209.307 | 5.628.041 | 1.416.304 | |
| Sub Total Mantenimiento | 5.701.999 | 3.485.465 | 18.633.331 | 2.216.534 | 63,59 |
| 5116 Adecuaciones e instalaciones | 187.813 | 19.676.000 | 16.577.000 | -19.488.187 | - 99,05 |

| 5117 Gastos de Transporte | 31-12-21 | 31-12-20 | 31-12-19 | VARIACION 20-21 | |
|----------------------------------|-------------------|----------|----------|-------------------|---------------|
| | | | | | |
| 511701 Alojamiento y Manutención | 10.146.840 | 0 | 0 | 10.146.840 | |
| 511703 Pasajes Aereos | 4.666.038 | 0 | 0 | 4.666.038 | |
| | | 0 | 0 | 0 | |
| Sub Total Mantenimiento | 14.812.878 | 0 | 0 | 14.812.878 | 100,00 |
| 510555 Gastos de Viaje | 0 | 0 | 961.541 | 0 | - |

| Depreciaciones | 31-12-21 | 31-12-20 | 31-12-19 | VARIACION 20-21 | |
|---|-------------------|-------------------|-------------------|-------------------|---------------|
| | | | | | |
| 511801 Construcciones y edificaciones | 0 | 0 | 8.146.864 | 0 | |
| 511803 Equipo de oficina | 4.224.423 | 4.770.399 | 20.860.804 | -545.976 | |
| 511804 Equipo de computación y comunicación | 15.344.875 | 15.996.008 | 17.144.976 | -651.133 | |
| 511805 Equipo medico - científico | 0 | 0 | 286.580 | 0 | |
| 511803 Equipo de transporte | 0 | 0 | 0 | 0 | |
| 511803 Depreciación De Otros Equipos | 0 | 0 | 0 | 0 | |
| Sub Total Depreciaciones | 19.569.297 | 20.766.407 | 46.439.224 | -1.197.110 | - 5,76 |
| 510565 Amortizaciones | 0 | 0 | 41.855.586 | 0 | - |

ENFETER S.A.
NIT 800.028.332 – 4
REVELACIONES INFORMACION FINANCIERA 2021

| 5136 | Diversos | 31-12-21 | 31-12-20 | 31-12-19 | VARIACION 20-21 | |
|-----------|---|----------------------|----------------------|----------------------|---------------------|-----------------|
| 513601 | Libros, suscripciones, periódicos y revistas | 9.900 | 31.300 | 14.048.829 | -21.400 | |
| 513603 | Gtos de Representación y Rel.Publicas | 622.300 | 10.540.165 | | -9.917.865 | |
| 513604 | Elementos de aseo y cafetería | 10.120.675 | 2.263.377 | 10.000.854 | 7.857.298 | |
| 513605 | Útiles, papelería y fotocopias | 1.447.243 | 2.611.922 | 5.459.413 | -1.164.679 | |
| 513606 | Combustibles y Lubricantes | 1.772.808 | 92.283 | 2.373.367 | 1.680.525 | |
| 513608 | Taxis y buses | 333.794 | 435.562 | 425.207 | -101.768 | |
| 513604 | Casino y restaurante | 0 | 0 | 5.383.968 | 0 | |
| 513612 | Parqueader | 60.117 | | | 60.117 | |
| 513614 | Otros gastos diversos | 16.544.952 | 131.919.591 | 78.483.517 | -115.374.639 | |
| | Sub Total Gastos Diversos | 30.911.789 | 147.894.201 | 116.175.156 | -116.982.412 | - 79,10 |
| 5121 | Deterioros | 11.451.827 | 0 | 0 | 0 | |
| 891080005 | De Cuentas Por Cobrar (Cartera) Contricar | | 330.072.883 | 350.000.000 | -330.072.883 | |
| | Sub Total Deterioros | 11.451.827 | 330.072.883 | 350.000.000 | -330.072.883 | - 100,00 |
| | Total Gastos Operacionales de Administración | 1.594.281.158 | 1.826.773.122 | 2.066.760.923 | -232.491.963 | - 12,73 |



**ENFETER S.A.
NIT 800.028.332 – 4
REVELACIONES INFORMACION FINANCIERA 2021**

Nota 22 GASTOS DE OPERACIÓN

Corresponde a las erogaciones necesarias para el cumplimiento de las operaciones que desarrolla la empresa en sus actividades misionales

| GASTOS DE OPERACIONES Y PRESTACION DEL SERVICIO | | | | | |
|--|---|----------------------|----------------------|--------------------|------------------------|
| | | | | | |
| | Gastos de Personal | 31-12-21 | 31-12-20 | 31-12-19 | VARIACION 20-21 |
| 520100 | Salario integral | 202.600.000 | 202.600.000 | 201.733.333 | 0 |
| 520101 | Sueldos | 984.831.056 | 916.942.270 | 241.069.478 | 67.888.786 |
| 520106 | Horas extras y recargos | 116.815.436 | 144.488.802 | 17.178.067 | -27.673.366 |
| 520108 | Auxilio de transporte | 92.930.156 | 91.001.790 | 15.016.560 | 1.928.366 |
| 520109 | Bonificaciones | 68.269.978 | 14.113.008 | 23.835.910 | 54.156.970 |
| 520201 | Incapacidades | 24.342.714 | 21.558.099 | 9.052.729 | 2.784.615 |
| 520205 | Indemnización Laboral | 0 | 30.500.000 | 0 | -30.500.000 |
| 520206 | Gastos Medicos | 0 | 50.000 | 0 | -50.000 |
| 520301 | Aportes ARP | 11.408.608 | 11.464.361 | 1.567.800 | -55.753 |
| 520302 | Aportes a EPS | 17.003.565 | 14.593.954 | 17.145.712 | 2.409.611 |
| 520303 | Aportes a fondos de pensiones y/o cesantías | 137.578.005 | 121.861.540 | 4.196.205 | 15.716.465 |
| 520304 | Aportes cajas de compensación familiar | 53.311.687 | 50.679.682 | 13.508.848 | 2.632.005 |
| 520401 | Aportes ICBF | 5.513.970 | 5.372.100 | 32.295.358 | 141.870 |
| 520402 | Aportes Sena | 3.675.980 | 3.581.400 | 17.149.933 | 94.580 |
| 520501 | Cesantías | 101.815.841 | 99.703.856 | 6.142.759 | 2.111.985 |
| 520500 | Otros auxilios | 0 | 0 | 2.857.509 | 0 |
| 520502 | Intereses sobre cesantías | 10.982.341 | 10.551.165 | 23.834.851 | 431.176 |
| 520505 | Prima de servicios | 105.824.161 | 100.219.478 | 21.728.599 | 5.604.683 |
| 520503 | Vacaciones | 62.853.039 | 61.042.610 | 160.447 | 1.810.429 |
| 520506 | Prima Extralegal | 0 | 4.100.000 | | -4.100.000 |
| 520607 | Dotación y suministros | 300.180 | 8.231.905 | 2.638.502 | -7.931.725 |
| 520608 | Otros Gastos Diversos | 4.559.755 | 153.977 | 4.711.700 | 4.405.778 |
| | | 0 | | 3.105.173 | 0 |
| | Sub Total Gastos de Personal | 2.004.616.473 | 1.912.809.997 | 658.929.473 | 91.806.476 |
| | | | | | 4,80 |

En este grupo de cuentas que corresponde a los diversos gastos que incurre la empresa para poder realizar las diferentes labores para la prestación del servicio (gastos de ventas del servicio)

En la cuenta 52, se presenta un rubro restando la totalidad de los gastos de nómina, el cual corresponde a los valores de auxiliares de enfermería que a partir del año 2021 se incluyen con contrato laboral, se restan y se incluyen en la cuenta de costos de prestación de servicios con el fin de hacer comparables los valores en los años presentados en el informe, como se explico en los rubros que integran los costos.

| | | 31-12-21 | 31-12-20 | 31-12-19 | VARIACION 20-21 |
|----------|-------------------------------------|-----------------|-----------------|------------------|------------------------|
| 5207 | Honorarios | | | | |
| 52070801 | Honorarios Medicos | 0 | 0 | 1.505.000 | 0 |
| 52070802 | Honorarios de Fisioterapeutas | 0 | 0 | 0 | 0 |
| | Sub Total Gastos de Personal | 0 | 0 | 1.505.000 | 0 |

| | | | | | | |
|------|-----------|------------|------------|------------|------------|--------------|
| 5208 | Impuestos | 35.919.803 | 24.951.837 | 22.242.892 | 10.967.966 | 43,96 |
|------|-----------|------------|------------|------------|------------|--------------|

ENFETER S.A.
NIT 800.028.332 – 4
REVELACIONES INFORMACION FINANCIERA 2021

| 520520 | Arrendamientos | 31-12-21 | 31-12-20 | 31-12-19 | VARIACION 20-21 |
|----------|---------------------------------|-------------------|-------------------|-------------------|-------------------|
| 520902 | Construcciones y Edificaciones | 24.652.200 | 50.040.290 | | |
| 520907 | Equipo de transporte | 40.705.344 | 36.000.000 | 15.144.708 | 4.705.344 |
| 520904 | Equipo medico - científico | 13.872.553 | 5.096.896 | 27.073.255 | 8.775.657 |
| 520905 | Equipo De Oficina | | 600.000 | | -600.000 |
| 52052090 | Cuotas de administración | 0 | 0 | 11.881.500 | 0 |
| 52052095 | Otros arrendamientos | 0 | 0 | 30.000 | 0 |
| | Sub Total Arrendamientos | 79.230.097 | 91.737.186 | 54.129.463 | 12.881.001 |
| 5212 | Seguros | 56.194.015 | 5.192.333 | 67.137.610 | 51.001.682 |

| 5213 | Servicios | 31-12-21 | 31-12-20 | 31-12-19 | VARIACION 20-21 |
|--------|------------------------------------|--------------------|--------------------|-------------------|--------------------|
| 521301 | Servicio de aseo y vigilancia | 0 | 132.270 | 415.701 | -132.270 |
| 521304 | Asistencia Técnica | 26.731.760 | 66.669.362 | 0 | -39.937.602 |
| 521306 | Acueducto y alcantarillado | 161.612 | 236.030 | 686.250 | -74.418 |
| 521307 | Energía eléctrica | 1.083.360 | 4.430.430 | 3.264.466 | -3.347.070 |
| 521308 | Teléfono | 120.723 | 5.058.897 | 1.048.625 | -4.938.174 |
| 521309 | Transporte, fletes y acarreo | 265.405.979 | 279.509.100 | 35.636 | -14.103.121 |
| 521311 | Publicidad, propaganda y promoción | 6.140.448 | 3.726.000 | 5.129.945 | 2.414.448 |
| 521313 | Otros gastos por servicios | 0 | 318.611 | 87.152.896 | -318.611 |
| 521406 | Otros Gastos Legales | 1.718.044 | 859.022 | | 859.022 |
| | Sub Total Servicios | 301.361.926 | 360.939.722 | 97.733.519 | -59.577.796 |

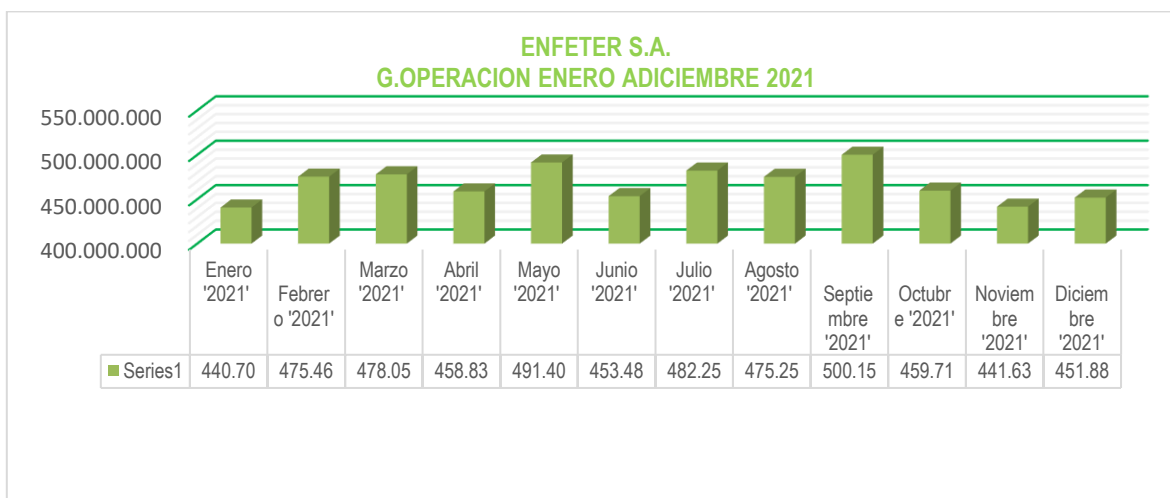
| | Mantenimiento y Reparación | 31-12-21 | 31-12-20 | 31-12-19 | VARIACION 20-21 |
|--------|---------------------------------------|-------------------|------------------|-------------------|-------------------|
| 521502 | Construcciones y edificaciones | 3.250.925 | 711.000 | 100.000 | 2.539.925 |
| 521505 | Equipo de Oficina | 73.950 | 1.395.000 | 2.738.520 | -1.321.050 |
| 521506 | Equipo de comunicación y comunicación | 3.921.626 | | | 3.921.626 |
| 521509 | Equipo de transporte | 11.319.210 | 4.608.760 | 1.869.000 | 6.710.450 |
| 521601 | Otros Mantenimientos y Reparaciones | 0 | 100.000 | 14.980.080 | -100.000 |
| | Sub Total Servicios | 18.565.711 | 6.814.760 | 19.687.600 | 11.750.951 |

| 5217 | Gastos de Transporte | 31-12-21 | 31-12-20 | 31-12-19 | VARIACION 20-21 |
|--------|---|---------------|-------------------|----------|--------------------|
| 521701 | Alojamiento y manutencion | 0 | 229.600 | 0 | -229.600 |
| 521704 | Pasajeros Terrestres | 0 | 1.214.600 | | -1.214.600 |
| 521705 | Otros Gastos de Transporte (T de Pasajeros) | 20.579 | 64.946.270 | | -64.925.691 |
| | Sub Total Servicios | 20.579 | 66.390.470 | 0 | -66.369.891 |

| | Depreciacion | 31-12-21 | 31-12-20 | 31-12-19 | VARIACION 20-21 |
|--------|----------------------------|------------------|-------------------|----------|-------------------|
| 521805 | Equipo Medico Cientifico | 0 | 6.283.528 | 0 | -6.283.528 |
| 521806 | Equipo de Transporte | 3.905.412 | 3.780.937 | 0 | 124.475 |
| | Sub Total Servicios | 3.905.412 | 10.064.465 | 0 | -6.159.053 |

| | Diversos | 31-12-21 | 31-12-20 | 31-12-19 | VARIACION 20-21 |
|--------|------------------------------------|----------------------|----------------------|--------------------|--------------------|
| 523604 | Elementos de aseo y cafetería | 67.605 | 7.231.419 | 347.700 | -7.163.814 |
| 523605 | Útiles, papelería y fotocopias | 5.512.000 | 11.957.041 | 12.970.330 | -6.445.041 |
| 523606 | Combustibles y lubricantes | 243.633 | 7.906.425 | 8.032.727 | -7.662.792 |
| 523608 | Casino y restaurante | 0 | 267.956 | 1.022.400 | -267.956 |
| 523612 | Parqueaderos | 41.837 | 139.824 | 176.549 | -97.987 |
| 523614 | Otros gastos diversos | 25.620.038 | 24.313.479 | 427.898 | 1.306.558 |
| | Sub Total Gastos Diversos | 31.485.113 | 51.816.144 | 22.977.604 | -20.331.032 |
| | TOTAL GASTOS DE OPERACIONES | 2.531.299.129 | 2.530.716.913 | 942.838.161 | 582.215 |

**ENFETER S.A.
NIT 800.028.332 – 4
REVELACIONES INFORMACION FINANCIERA 2021**



Nota 23 INGRESOS NO OPERACIONALES

Los ingresos no operacionales devengados durante los periodos informados corresponden a los intereses reales e implícitos, y a las recuperaciones de costos y gastos (el valor representativo está en un mal cobro efectuado por el Fondo Nacional de Garantías)

Nota 23.1

| INGRESOS NO OPERACIONALES | 31-12-21 | 31-12-20 | 31-12-19 | VARIACION 20-21 |
|---------------------------------------|-------------------|-------------------|------------------|-------------------|
| 4201 Financieros | 55.635.033 | 31.993.554 | 3.482.934 | 23.641.479 |
| 4240 Utilidad en Venta de Inversiones | 0 | 0 | 0 | 0 |
| Sub Total | 55.635.033 | 31.993.554 | 3.482.934 | 23.641.479 |

En el año 2021 se presentó ingresos por rendimientos financieros de las inversiones en Fiducias, CDT de los recursos disponibles para tal fin, una vez se cumplía con las obligaciones financieras que Enfeter SA

Nota 23.2

| | | | | |
|---|--------------------|-------------------|------------------|-------------------|
| 4208 Servicios | 2.702.909 | 65.097 | 0 | 2.637.812 |
| 4209 Ingreso por disposicion de activos | 93.849 | | | 93.849 |
| 4211 Recuperaciones | 52.075.169 | 17.163.977 | 1.038.383 | 34.911.191 |
| 4215 Ajuste por Diferencia en Cambio | 49.521 | 273.977 | 0 | -224.456 |
| 4212 Indemnizaciones | 913.748 | 0 | 4.059.212 | 913.748 |
| 4214 Diversos | 4.564.725 | 35.624 | 1.304.349 | 4.529.101 |
| Sub Total | 60.399.921 | 17.538.675 | 6.401.943 | 42.861.246 |
| TOTAL INGRESOS NO OPERACIONALES | 116.034.954 | 49.532.229 | 9.884.877 | 66.502.725 |

NOTA 24 GASTOS FINANCIEROS

El siguiente es el detalle a diciembre 31 de los gastos financieros en los que incurre la empresa por los intereses y recuperaciones ocurridas durante los respectivos periodos.

NOTA 24.1

ENFETER S.A.
NIT 800.028.332 – 4
REVELACIONES INFORMACION FINANCIERA 2021

| 5315 Gastos Extraordinarios | | | | | | |
|-----------------------------|--|----------|----------|------------------|----------|----------|
| 531505 | Costas y procesos judiciales | 0 | 0 | 0 | 0 | 0 |
| 531515 | Gastos de Ejercicios Anteriores | 0 | 0 | 4.924.500 | 0 | 0 |
| 531510 | Impuestos asumidos | 0 | 0 | 3.159 | 0 | 0 |
| 531515 | Costos y gastos de ejercicios anteriores | 0 | 0 | 0 | 0 | 0 |
| 531520 | Retención en la Fuente Asumida | 0 | 0 | 13.080 | 0 | 0 |
| 531530 | Gastos no deducibles | 0 | 0 | 0 | 0 | 0 |
| 531595 | Otros gastos extraordinarios | 0 | 0 | 1.289.392 | 0 | 0 |
| Sub Total | | 0 | 0 | 6.230.131 | 0 | - |
| Total | | 0 | 0 | 6.230.131 | 0 | - |

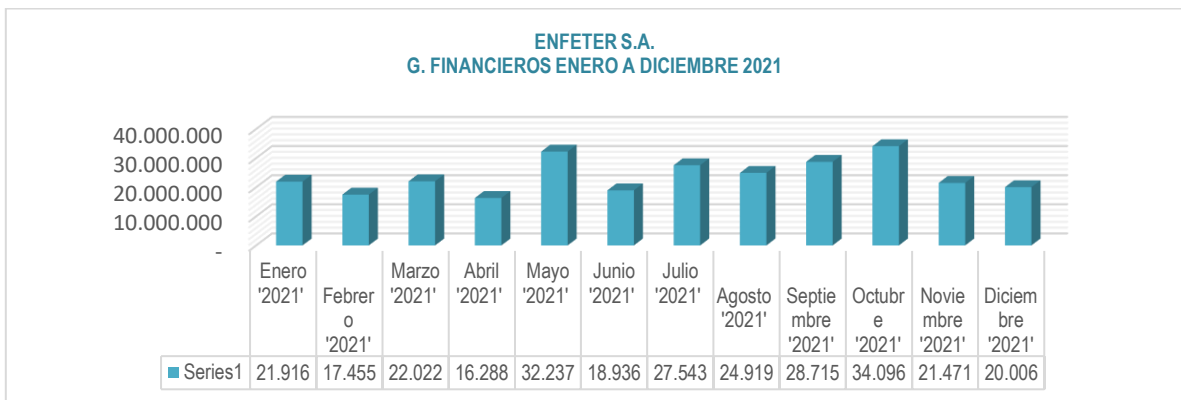
NOTA 24.2

| 5301 Financieros | | | | | | |
|------------------|-------------------------------|-------------------|-------------------|-------------------|--------------------|----------------|
| 530101 | Gastos Bancarios y Comisiones | 234.007 | 389.430 | 4.247.362 | -155.423 | |
| 530102 | Comisiones | 18.800.118 | 36.793.348 | 20.102.109 | -17.993.230 | |
| 530103 | Int Corrientes | 43.296.257 | 49.077.320 | 46.230.724 | -5.781.063 | |
| 530104 | Diferencia en cambio | 140.708 | 85.679 | 39.522 | 55.028 | |
| 530105 | Otros gastos financieros | 0 | 2.282.082 | 57.216 | -2.282.082 | |
| Sub Total | | 62.471.090 | 88.627.859 | 70.676.933 | -26.156.770 | - 29,51 |

NOTA 24.3

| 5350 Gastos Diversos | | | | | | |
|--------------------------------------|---------------------------------|--------------------|--------------------|--------------------|------------|---|
| 535015 | Indemnizaciones | 0 | 0 | 1.759.980 | 0 | 0 |
| 535020 | Multas, Sanciones y Litigios | 0 | 0 | 0 | 5.208.280 | |
| 535030 | Constitución de Garantías | 0 | 0 | 0 | 23.040.000 | |
| 530106 | Emergencias Económicas (4*1000) | 34.838.955 | 69.478.659 | 59.142.456 | | |
| Sub Total | | 34.838.955 | 71.238.639 | 87.390.736 | | |
| Total Gastos No Operacionales | | 123.466.815 | 148.145.703 | 273.465.713 | | |

| Gastos Diversos | | | | | | |
|--------------------------------------|---------------------------------|--------------------|--------------------|--------------------|-------------------|---------------|
| 535015 | Indemnizaciones | 0 | 0 | 1.759.980 | 0 | 0 |
| 530106 | Emergencias Económicas (4*1000) | 37.786.860 | 34.838.955 | 69.478.659 | 2.947.904 | |
| 530107 | Perdida en Inversion | 75.081.358 | | | 75.081.358 | |
| Sub Total | | 112.868.218 | 34.838.955 | 71.238.639 | 78.029.263 | 223,97 |
| Total Gastos No Operacionales | | 175.339.308 | 123.466.815 | 148.145.703 | 51.872.493 | 42,01 |



Nota 25. RESULTADO POR IMPUESTOS A LAS GANANCIAS

El resultado del impuesto de renta se encuentra en un estado explicativo de aquellos gastos que no se toman como deducibles teniendo en cuenta la normatividad tributaria colombiana. (IGANAN) en el cual se toma tercero por tercero con el fin de poder determinar a cuál de ellos no aplica y debe desconocerse en la parte impositiva.

| Obligaciones Con el Estado | | | | | | |
|----------------------------|--------------------------------------|--------------------|--------------------|--------------------|---------------------|----------------|
| 55 | Impuesto de renta y complementarios | 395.771.578 | 843.912.000 | 550.420.901 | -448.140.422 | |
| | Impuesto Diferido | 0 | 0 | -10.781.765 | 0 | |
| | Sobretasa Renta | | | | | |
| | Total Gastos No Operacionales | 395.771.578 | 843.912.000 | 539.639.136 | -448.140.422 | - 53,10 |

El impuesto a las ganancias se calcula por el año 2021 a una tarifa del 31%, tomando como base la renta líquida depurada (ingresos fiscales, menos ingresos no constitutivos de renta y rentas exentas y costos y deducciones aceptados fiscalmente) estimada para el año corriente.

La firmeza de las declaraciones del impuesto sobre la renta se da para los contribuyentes en el término de tres años en forma general, durante ese lapso de tiempo pueden ser revisadas por las autoridades tributarias, a partir de la fecha de presentación. Sin embargo, la administración de la entidad no estima un alto riesgo en el evento que se llegara a efectuar una auditoria por parte de las entidades tributarias competentes

El pasivo por impuesto corriente de renta del periodo corriente fue compensado con los saldos a favor de periodo y las retenciones en la fuente a favor de la entidad, lo anterior generó un saldo a favor en el impuesto de renta el cual se presenta en los estados financieros como un activo por impuesto corriente.

También la reforma tributaria establece como base para la depuración de ingresos, costos y gastos y activos y pasivos, los nuevos marcos de información financiera establecidos por el gobierno nacional (NIIF y NIIF PYMES) cuando la norma tributaria los remita expresamente o cuando no exista regulación fiscal al respecto.

Nota 25. HECHOS OCURRIDOS CON POSTERIORIDAD AL PERIODO SOBRE EL QUE SE INFORMA

En el mes de febrero la empresa recibe la devolución del dinero que se encuentra registrado en la cuenta responsabilidades y que corresponde a un dinero que se encontraba en depósito en el Banco Agrario de Colombia por unas cuentas de protección.

En el Mes de Diciembre se descubre un nuevo virus en china, La COVID-19, el cual se propaga inicialmente en Europa, en el mes de marzo se declara la pandemia a nivel mundial y por ello Colombia se ve inmersa en esta situación, en Bogotá y con el fin de evitar la propagación del virus se decreta un aislamiento preventivo obligatorio desde el 20 al 23 marzo de 2020 y a partir del 24 de marzo inicialmente hasta el 13 de abril y luego se amplía hasta el 26 de abril por parte del Gobierno Nacional de carácter obligatorio y para ello se dictan medidas mediante decretos con el fin de mantener el aislamiento y prevenir el contagio.

Enfeter S.A. por ser una empresa de la salud en sus actividades misionales se encuentra con algunas excepciones sobre el aislamiento.

Aquí algunos pronunciamientos (tomado publicación banco mundial):

Los aislamientos por la Pandemia de la COVID-19 que iniciaron en el mes de marzo de 2020, se extendieron en la ciudad de Bogotá parcialmente, por horas o por localidades hasta el 5 de febrero de 2021, con restricciones de pico y cedula para toda la comunidad, con las exenciones establecidas.

El impacto súbito y generalizado de la pandemia del coronavirus y las medidas de suspensión de las actividades que se adoptaron para contenerla han ocasionado una drástica contracción de la economía mundial, que, según las previsiones del Banco Mundial, se reducirá un 5,2 % este año[1]. De acuerdo con la edición de junio de 2020 del informe *Perspectivas económicas mundiales del Banco*, sería la peor recesión desde la Segunda Guerra Mundial, y la primera vez desde 1870 en que tantas economías experimentarían una disminución del producto per cápita.

A raíz de las graves distorsiones a la oferta y la demanda internas, el comercio y las finanzas, se prevé que la actividad económica de las economías avanzadas se contraerá un 7 % en 2020. Se espera que los mercados emergentes y las economías en desarrollo (MEED) se contraigan un 2,5 % este año, su primera contracción como grupo en al menos 60 años. La disminución prevista en los ingresos per cápita, de un 3,6 %, empujará a millones de personas a la pobreza extrema este año.

En las secciones analíticas de esta edición de *Perspectivas económicas mundiales*, se abordan diversos aspectos clave de esta conmoción económica sin precedentes:

- *¿Cuán profunda será la recesión ocasionada por la COVID-19? Una investigación de 183 economías durante el período comprendido entre 1870 y 2021 ofrece una perspectiva histórica sobre las recesiones mundiales.*
- *Hipótesis de posibles resultados de crecimiento: Las proyecciones de crecimiento a corto plazo están sujetas a un grado inusual de incertidumbre; se examinan hipótesis alternativas.*
- *¿De qué manera intensifica la informalidad los efectos de la pandemia? Es probable que las consecuencias sanitarias y económicas de la pandemia sean más profundas en los países donde la informalidad está generalizada.*
- *Las perspectivas para los países de ingreso bajo: La pandemia está causando estragos en los planos económico y humano en los países más pobres.*
- *Consecuencias macroeconómicas regionales: Cada región acusa vulnerabilidades singulares frente a la pandemia y la desaceleración económica que produce.*
- *Efectos sobre las cadenas de valor mundiales: Las perturbaciones a las cadenas de valor mundiales pueden agudizar los efectos de la pandemia sobre el comercio, la producción y los mercados financieros.*
- *Consecuencias de la pandemia a largo plazo: Las recesiones profundas, en general, tienen efectos perjudiciales y de largo plazo sobre la inversión, van en detrimento del capital humano debido al desempleo que ocasionan y provocan un repliegue del comercio internacional y las relaciones de suministro. (Publicado el 2 de junio).*
- *Las consecuencias de la caída del precio del petróleo: Es poco probable que la caída de los precios del petróleo generada por la disminución sin precedentes en la demanda*

modere los efectos de la pandemia, si bien podría ser positiva durante la recuperación.
(Publicado el 2 de junio 2021).

Cordialmente:



BEATRIZ EUGENIA PUENTEZ DIAZ
Representante Legal



MARIA TERESA DIAZ ERAZO
Contador T.P. 18776T



HECTOR SILVIO PELAEZ OSPINA
Revisor Fiscal T.P. 131912T

